

真实成就未来

远安，坚持卫生流体设备事业！



企业介绍

Enterprise Introduction

浙江远安流体设备有限公司新工厂座落于温州滨海开发区，占地面积 50 亩，建筑面积 56000m²，现有员工 220 人，年产生值 1.5 亿人民币。主要生产卫生级阀门，卫生级钢管、卫生级管件、卫生级泵。产品广泛应用于生物制药、酒业、乳制品、食品、饮料、冰淇淋、化妆品、油漆涂料及水处理等领域。公司本着技术卓越、价格合理得到了国内外众多知名企业所认可，这其中包括娃哈哈、蒙牛乳业、青岛啤酒、百威啤酒、神威药业、华东药业等。

生产加工采用进口 CNC 等国际一流的设备，技术则与德国合作，秉承严谨实用的作风，不锈钢原材料供应商选择上海华新丽华、张家港浦项、美国联合工业。产品均严格按照 ISO、DIN、ASME-BPE、SMS 和 3A 标准制造，

检测严格完善，质量完全符合行业标准。

新工厂的打造出发点从生产、生活、生态三生文化为理念，使员工快乐工作、健康生活。所有车间均设置中央空调，恒温条件不仅有利于金属制品在生产过程中的精确性，也更有利于员工工作时的愉悦心情；在保障生产布局的同时，也尽可能多的留出空间为员工提供生活及休闲设施，厂区内还规划了篮球运动场、乒乓球场、多功能厅。

在信息工程部团队的精心策划与实施下，公司的 ERP 和 MES 系统成功实施上线，有效地使销售、生产、物流得到精细化管理和快速反应，从而实现智能制造、智慧工厂的现代化科技型企业。



CONTENTS

目录

Yuanan 远安

SANITARY VALVE SERIES

卫生阀门系列

蝶阀

YAJ 手动、气动蝶阀	01
YAJZ 气动蝶阀 (智能型)	08
YAJD 防泄漏蝶阀	11

截止 / 换向阀

YNG 止回阀	13
YAT 手动截止 / 换向阀	16
YAP 卫生球型手动截止 / 换向阀	19
YAG 气动截止 / 换向阀	20
YAGZ 气动截止 / 换向阀 (智能型)	21
YAPQ 卫生球型气动截止 / 换向阀	22
YAPZ 球型气动截止 / 换向阀 (智能型)	25
YAS 无菌型气动截止阀	26

防混阀

YAF-W 外部清洗防混阀	28
YAF-S 双座防混阀	30
YAF-G 防混罐底阀	32

球阀

YAQ-S 卫生手动球阀	35
YAQ-W 无死角球阀	39
YAQ-Q 卫生气动球阀	41
YAQ-P 三片式球阀	44

隔膜阀

YNF 手动隔膜阀	48
YNFS 手动三通隔膜阀	50
YNF 气动隔膜阀	52
YNFS 气动三通隔膜阀	53
YNFS 气动隔膜型调节阀	55
YNFU 手动零度 U 型隔膜阀	58

罐底阀

YAKW 无滞留罐底阀	60
YNFD 隔膜罐底阀	56

角座阀

YAZ 气动角座阀	62
-----------	----

安全阀

YAH 卫生安全阀	65
-----------	----

调节阀

YAT-B 保压调节阀示意说明	69
YAE CPM-2 恒压调节阀	71
YAN 卫生型调节阀	74
YAQT 气动卫生薄膜调节阀	77

旋塞阀

YAO 三通旋塞阀	79
-----------	----

取样阀

YAY 普通取样阀	82
YFK 无菌取样阀	80

SANITARY PUMP SERIES

卫生泵系列

泵系列

YKH 离心泵	86
SYZB-1(CIP) 自吸泵	91
SYZB-2(CIP) 自吸泵	92
YAR、YAS 旋转式凸轮容积泵	93
YPJ 大流量卫生离心泵	94

CONTENTS

目录

Yuanan 远安

SANITARY PIPE FITTING SERIES

卫生管件系列

—— IDF/ISO 标准

IDF/ISO 标准焊接式管道配件	96
IDF/ISO 标准卡箍式管道配件	100
IDF/ISO 标准螺纹活接头	106
IDF/ISO 标准螺纹式管道配件	107
IDF/ISO 标准法兰式管道配件	115
IDF/ISO 标准管道配件	116

—— DIN 标准

DIN 标准焊接式管道配件	117
DIN 标准螺纹活接头	120
DIN 标准螺纹式管道配件	123
DIN 标准螺纹活接头	127
DIN 标准螺纹式管道配件	128
DIN 标准法兰式管道配件	130
DIN11864 标准管道配件	131

—— SMS 标准

SMS 标准螺纹活接头	132
SMS 标准螺纹式管道配件	133
SMS 标准螺纹活接头	143
3A 标准管道配件	145

SANITARY VESSEL SERIES

卫生容器附件系列

压力容器和非压力容器用人孔盖	153
卫生视镜	155
卫生管道过滤器	157
管道配件	161
固定清洗球	162
旋转清洗球	163
角度清洗球	164
卫生地漏	165
管道附件	166
参考资料	167

Yuanan 远安

SANITARY VALVE SERIES
卫生阀门系列



蝶阀系列



YAJ 手动蝶阀



YAJ 气动蝶阀



YAJZ 气动蝶阀 (智能型)

YAJ 手动、气动蝶阀

材 质: 304/316L 密封圈: 硅橡胶(Q)
三元乙丙 (EPDM) 氟橡胶 (FKM)

Yuanan 远安

更精、更好、远安造！

应用

YAJ 系列为卫生型自动和手动操作蝶阀，应用于不锈钢管路系统。

工作原理

YAJ 可由驱动装置进行遥控，或通过手柄进行手动操作。驱动装置有三种标准规格：常闭型 (NC)，常开型 (NO) 及气/气型 (A/A)。

标准设计

YAJ 有三种型号：YAJ 用于 ISO 标准管路，YAJ 用于 DIN 标准管路以及 YAJ-F 用于法兰接口。

YAJ 蝶阀由两个阀半球，阀碟片，阀杆及密封圈组成。其中 YAJ-F 阀还包含有两个法兰和两个法兰密封圈。YAJ 蝶阀通过螺钉和螺母装配。

蝶阀的驱动装置装置有三种规格：85mm、109mm 和 133mm，使用于所有规格阀门。驱动装置有两种型号：YAJ 和 YAJ-F。

其中的 YAJ-F 型可配以顶部控制装置。

YAJ 蝶阀还可配以位置显示装置，显示装置安装于驱动装置与阀门之间的固定件上，显示装置配有微动开关，渐进开关或霍尔开关。

技术参数

阀门：

最大产品压力：1000kpa(10 bar)

最小产品压力：真空

温度范围：-10℃至 +95℃

材质

阀门：

与物料接触部分：AISI 304 或 AISI 316L

表面处理：亚光

其它部分：AISI 304

橡胶等级：硅橡胶 (Q)，三元乙丙 (EPDM) 或氟化橡胶 (FKM)

碟片衬：聚偏二氟乙烯 (PVDF)

表面处理：亚光



YAJ 手动蝶阀



YAJ 气动蝶阀

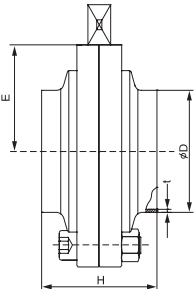
YAJ 手动、气动蝶阀

材 质：304/316L 密封圈：硅橡胶 (Q)
三元乙丙 (EPDM) 氟橡胶 (FKM)

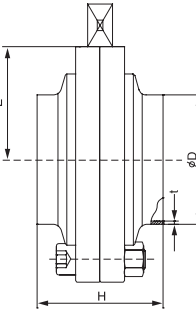
YAJ 型用于 ISO 标准管路

公称直径 (Inch DIN)

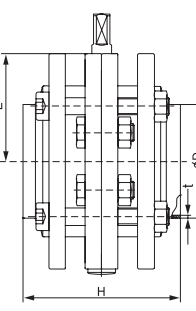
尺寸 (mm)

1001		规格	$\Phi D \times t$	d	H
		$\Phi 25$	$\Phi 25.4 \times 1.5$	47	34.5
$\Phi 32$	$\Phi 31.8 \times 1.5$	47	34.5		
$\Phi 38$	$\Phi 38.1 \times 1.5$	47	34.5		
$\Phi 51$	$\Phi 50.8 \times 1.5$	52	46.5		
$\Phi 63.5$	$\Phi 63.5 \times 2$	54	53.5		
$\Phi 96$	$\Phi 76.2 \times 2$	56	61.5		
$\Phi 102$	$\Phi 101.6 \times 2$	68	78		

YAJ 型用于 DIN 标准管路

1002		规格	$\Phi D \times t$	H	E
		DN25	$\Phi 28 \times 1.5$	47	34.5
DN32	$\Phi 34 \times 1.5$	47	34.5		
DN40	$\Phi 40 \times 1.5$	47	40		
DN50	$\Phi 53 \times 1.5$	52	46		
DN65	$\Phi 70 \times 2$	54	57		
DN80	$\Phi 85 \times 2$	58	67		
DN100	$\Phi 104 \times 2$	68	78		
DN125	$\Phi 129 \times 2$	74	97		
DN150	$\Phi 154 \times 2$	74	109		
DN200	$\Phi 204 \times 2$	74	150		

YAJ-F (法兰型) 用于 ISO 标准管路

1003		规格	$\Phi D \times t$	H	E
		$\Phi 25$	$\Phi 25.4 \times 1.5$	89	34.5
$\Phi 32$	$\Phi 31.8 \times 1.5$	89	34.5		
$\Phi 38$	$\Phi 38.1 \times 1.5$	89	34.5		
$\Phi 51$	$\Phi 50.8 \times 1.5$	96	46.5		
$\Phi 63.5$	$\Phi 63.5 \times 2$	98	53.5		
$\Phi 76$	$\Phi 76.2 \times 2$	102	61.5		
$\Phi 102$	$\Phi 101.6 \times 2$	114	78		

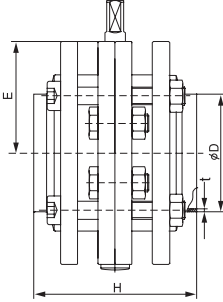
YAJ 手动、气动蝶阀

材 质：304/316L 密封圈：硅橡胶 (Q)
三元乙丙 (EPDM) 氟橡胶 (FKM)

YAJ-F(法兰型)用于 DIN 标准管路

公称直径 (Inch DIN)

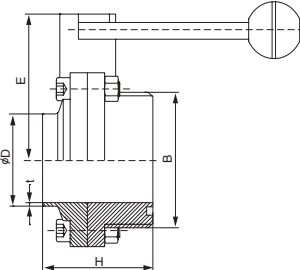
尺寸 (mm)

1004		规格	$\Phi D \times t$	H	E
		DN25	$\Phi 28 \times 1.5$	89	34.5
DN32	$\Phi 34 \times 1.5$	89	34.5		
DN40	$\Phi 40 \times 1.5$	89	40		
DN50	$\Phi 53 \times 1.5$	96	46		
DN65	$\Phi 70 \times 2$	98	57		
DN80	$\Phi 84 \times 2$	106	67		
DN100	$\Phi 104 \times 2$	110	78		
DN125	$\Phi 128 \times 2$	110	97		
DN150	$\Phi 154 \times 2$	110	109		
DN200	$\Phi 204 \times 2$	124	150		

SMS 外螺纹蝶阀

1005		规格	H	E	B
		$\Phi 25$	76	68.5	40×1/6
$\Phi 32$	76	68.5	48×1/6		
$\Phi 38$	76	68.5	60×1/6		
$\Phi 51$	76	80	70×1/6		
$\Phi 63.5$	80	87.5	85×1/6		
$\Phi 76$	84	98	98×1/6		
$\Phi 102$	90	115	124×1/6		

SMS(一边焊接, 一边螺纹)蝶阀

1006		规格	$\Phi D \times t$	H	E	B
		$\Phi 25$	$\Phi 25.4 \times 1.5$	61.5	75	40×1/6
$\Phi 32$	$\Phi 31.8 \times 1.5$	61.5	75	48×1/6		
$\Phi 38$	$\Phi 38.1 \times 1.5$	61.5	75	60×1/6		
$\Phi 51$	$\Phi 50.8 \times 1.5$	64	87	70×1/6		
$\Phi 63.5$	$\Phi 63.5 \times 2$	67	94	85×1/6		
$\Phi 76$	$\Phi 76.2 \times 2$	70	105	98×1/6		
$\Phi 102$	$\Phi 101.6 \times 2$	79	122	124×1/6		

YAJ 手动、气动蝶阀

材 质：304/316L 密封圈：硅橡胶（Q）
三元乙丙（EPDM） 氟橡胶（FKM）

公称直径（Inch DIN）

尺寸（mm）

YAJ 快装蝶阀

规格		H	E	F	B
Φ25	DN25	66	68.5	110	50.5
Φ32	DN32	66	68.5	110	50.5
Φ38	DN40	66	68.5	110	50.5
Φ51	DN50	70	80	110	64
Φ63.5	DN65	70	87.5	110	77.5
Φ76	DN80	74	98	168	91
Φ102	DN100	80	115	168	119

YAJ 外螺蝶阀

规格	H	E	B	F
DN25	76	75	52×1/6	110
DN32	76	75	58×1/6	110
DN40	76	75	65×1/6	110
DN50	78	87	78×1/6	110
DN65	80	94	95×1/6	110
DN80	86	91	110×1/4	168
DN100	90	122	130×1/4	168
DN125	90	142	160×1/4	200
DN150	90	154	190×1/4	200

YAJ 焊接 / 外螺蝶阀

规格	H	E	B	F
DN25	61.5	75	52×1/6	110
DN32	61.5	75	58×1/6	110
DN40	61.5	75	65×1/6	110
DN50	65	87	78×1/6	110
DN65	69	94	95×1/6	110
DN80	71	91	110×1/4	168
DN100	80	122	130×1/6	168
DN125	82	142	160×1/6	200
DN150	82	154	190×1/6	200

YAJ 手动、气动蝶阀

材 质：304/316L 密封圈：硅橡胶（Q）
三元乙丙（EPDM） 氟橡胶（FKM）

手柄-1.1(有两个位置和四个位置的)

公称直径 (Inch DIN) 与阀项接口

尺寸 (mm)

规格		F	ΦD	H	B
Φ25-Φ63.5	DN25-DN65	110	10	39.5	20.3
Φ76-Φ102	DN80-DN100	168	12	41.5	22.3
	DN125-DN150	200	14	41.5	22.3
	DN200	300	16	57	30.3

不锈钢齿轮手柄

规格		F	H	T
Φ25-Φ63.5	DN25-DN65	150	58	20.3
Φ76-Φ102	DN80-DN150	180	58	22.3

塑料齿轮手柄

规格		F	H	T
Φ25-Φ38	DN25-DN65	112	58	20.3
Φ51-Φ63.5	DN80-DN100	146	58	20.3
Φ76-Φ102	DN125-DN150	182	58	22.3

YAJZ 气动蝶阀 (智能型)

材 质: 304/316L 密封圈: 硅橡胶(Q)
三元乙丙 (EPDM) 氟橡胶 (FKM)

Yuanan 远安

更精、更好、远安造!

应用

YAJZ 卫生级带控制头蝶阀用于不锈钢管路系统, 广泛用于啤酒、饮料、果汁、制药工程等领域。

优点

独特的外观设计、拆卸方便。
控制头装有一个电磁阀, 2 个接近开关, 便于现场接线。
进口的密封件有较强的耐酸、碱和耐高温的性能, 永久压缩变形小。

技术参数

口径范围: DN25-DN125
最大产品压力: 1000Kpa (10bar)
最小产品压力: 真空
温度范围: -10°C 至 +90°C
供给压缩空气: 最小 4bar 最大 8bar

材质

与物料接触部分: AISI304 或 AISI316L
表面处理: 电解
密封材料: 三元乙丙 (EPDM)



YAJZ 气动蝶阀 (智能型)

YAJ 手动、气动蝶阀

材 质：304/316L 密封圈：硅橡胶（Q）
三元乙丙（EPDM） 氟橡胶（FKM）

ISO 标准蝶阀气动头

公称直径 (Inch DIN)

尺寸 (mm)

规格	A	B	C
Φ25	184	85	10.1
Φ32	184	85	10.1
Φ38	184	85	10.1
Φ51	184	85	10.1
Φ63.5	184	85	10.1
Φ76	224.5	109	12.1
Φ102	307.5	133	12.1

DIN 标准蝶阀气动头

规格	A	B	C
DN25	184	85	10.1
DN32	184	85	10.1
DN40	184	85	10.1
DN50	184	85	10.1
DN65	184	85	10.1
DN80	184	85	10.1
DN100	224.5	109	12.1
DN125	224.5	109	12.1
DN150	307.5	133	12.1
DN200	307.5	133	12.1

外螺 / 接头 蝶阀

规格	H	E	B	F
DN25	78.5	67	52×1/6	120
DN32	78.5	67	58×1/6	120
DN40	78.5	67	65×1/6	120
DN50	83	76	78×1/6	120
DN65	90	87	95×1/6	140
DN80	101	106	110×1/6	160
DN100	112	114	130×1/6	180
DN125	113	142	160×1/6	180
DN150	113	154	190×1/6	180

YAJZ 气动蝶阀智能型

材 质：304/316L 密封圈：三元乙丙（EPDM）

公称直径 (Inch DIN)

尺寸 (mm)

YAJZ 气动蝶阀(智能型)

	1016	规格	DXT	L	B		
	Φ25	25.4X15	47	85			
	Φ32	31.8X15	47	85			
	Φ38	38.1X15	47	85			
	Φ51	50.8X15	52	85			
	Φ63	63.5X2	54	85			
	Φ76	76.2X2	56	85			
	Φ102	101.6X2	68	109			

YAJZ 气动蝶阀(智能型)

	1017	规格	DXT	L	B		
	DN25	28X15	47	85			
	DN32	34X15	47	85			
	DN40	40X15	47	85			
	DN50	53X15	52	85			
	DN65	70X2	54	85			
	DN80	85X2	58	85			
	DN100	104X2	68	109			
	DN125	129X2	74	109			
	DN150	154X2	74	133			
	DN200	204X2	74	133			

YAJD 防泄漏蝶阀

材 质：304/316L 密封圈：硅橡胶（Q）
三元乙丙（EPDM）

Yuanan 远安

更精、更好、远安造！

应用

YAJD 卫生级防泄漏蝶阀用于不锈钢管路系统，广泛用于啤酒、饮料、果汁、制药工程等领域。

优点

独特的外观设计、拆卸方便。
蝶板的独特设计密封性更好，若有泄漏的情况下可检查出泄漏并从排污口排出。
阀门有手动与气动可供选择，可带智能控制器或接近开关。
进口的密封件有较强的耐酸、碱和耐高温的性能，永久压缩变形小。

技术参数

口径范围：DN25-DN125
最大产品压力：1000Kpa（10bar）
最小产品压力：真空
温度范围：-10℃至 +90℃
供给压缩空气：最小 4bar 最大 8bar

材质

与物料接触部分：AISI304 或 AISI316L
表面处理：电解
密封材料：三元乙丙（EPDM）



YAJD 手动防泄漏蝶阀

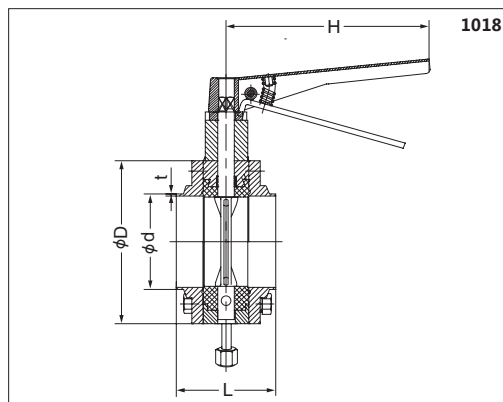


YAJD 气动防泄漏蝶阀

YAJD 防泄漏蝶阀

材 质：304/316L 密封圈：三元乙丙（EPDM）

YAJD 手动防泄漏蝶阀

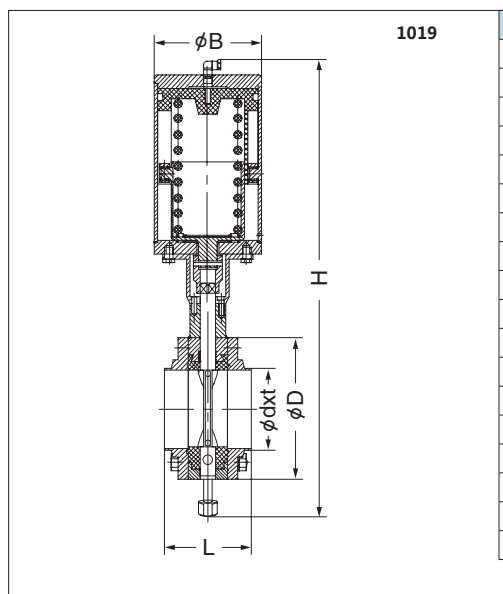


公称直径 (Inch DIN)

尺寸 (mm)

规格	d	t	D	L	H
DN25	28	81	1.5	86	108
DN50	53	110	1.5	86	
DN65	70	130	2	86	
DN80	85	146	2	89	
DN100	104	166	2	89	
DN125	129	205	2	102	

YAJD 气动防泄漏蝶阀



规格	$\Phi d \times t$	D	L	H	B
DN25	28×1.5	81	86	373	85
DN50	53×1.5	110	86	403	
DN65	70×2	130	86	424	
DN80	85×2	146	89	483	109
DN100	104×2	166	89	505	
DN125	129×2	205	102	621	133

应用

止回阀应用于不锈钢管道系统内，以达到防止介质回流目的。

技术参数

最大输送物料压力：.....10bar
温度范围：.....-10°C ~ +100°C (EPDM)

材质

与物料接触部件：.....304 或 316L
表面处理：.....亚光
与物料接触部分的密封材质：.....EPDM 橡胶

连接方式

A) 焊接式、螺纹式、卡箍式、法兰式。
B) 与管道或设备的连接方式均按 DIN11850/IDF/ISO/SMS/3A
国际标准尺寸制造，保障与进口设备的连接与互换。



YNG-A 止回阀



YNG-B 型止回阀



YNG-Q 球型止回阀

YNG 止回阀

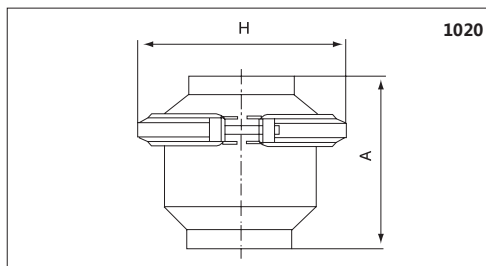
材 质：304/316L 密封圈：三元乙丙 (EPDM)

管路标准：ISO/DIN 连接方式：焊接

YNG-A ISO 止回阀

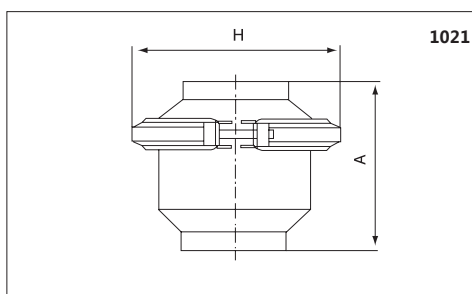
公称直径 (Inch DIN)

尺寸 (mm)



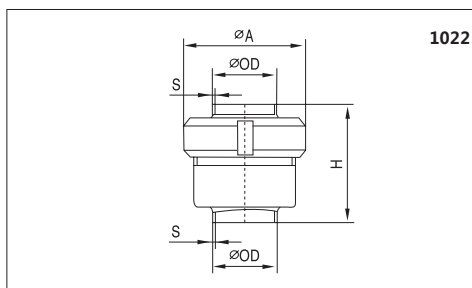
规格	H	A	
Φ25	92	76	
Φ38	92	75	
Φ51	103	86	
Φ63.5	122	114	
Φ76.1	140	125	
Φ101.6	181	170	

YNG-A DIN 止回阀



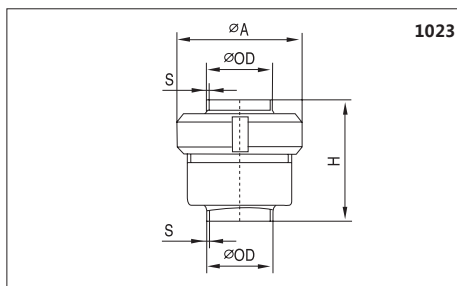
规格	H	A	
DN25	92	76	
DN32	92	75	
DN40	92	75	
DN50	103	86	
DN65	122	114	
DN80	140	125	
DN100	181	170	

YNG-B 型止回阀



规格	OD x S	A	H
Φ25	25.4x1.5	72	65.5
Φ32	31.8x1.5	72	69.5
Φ38	38.1x1.5	72	69.5
Φ51	50.8x1.5	82	76
Φ63.5	63.5x2	98	102
Φ76.1	76.2x2	112	102
Φ101.6	101.6x2	146	127

YNG-B 型止回阀



规格	OD x S	A	H
DN25	28/29x1.5	72	65.5
DN32	34/35x1.5	72	69.5
DN40	40/41x1.5	72	69.5
DN50	52/53x1.5	82	76
DN65	70x2	112	102
DN80	85x2	140	106
DN 100	104x2	146	127

YNG-Q 球型止回阀

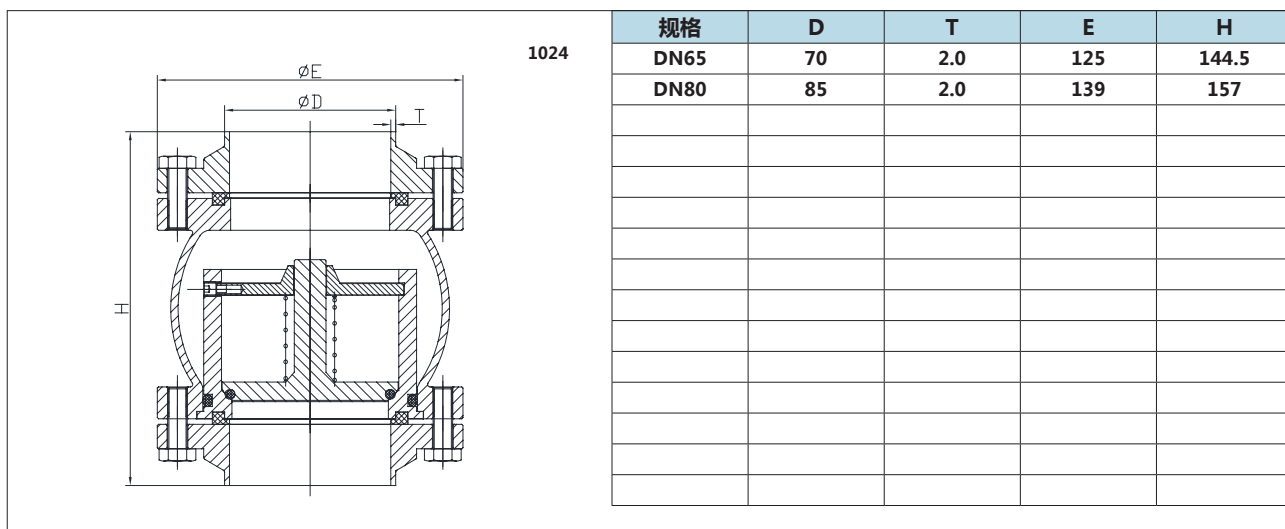
材 质：304/316L 密封圈：三元乙丙（EPDM）

管路标准：ISO/DIN 连接方式：焊接

公称直径（Inch DIN）

尺寸（mm）

YNG-Q 球型止回阀



YAT 卫生型手动截止 / 换向阀

Yuanan 远安

更精、更好、远安造！

工作原理

YAT 卫生型号手动截止 / 换向阀通过手动曲柄装置使阀门逐渐打开，阀门上可拆卸的部件很少且结构简单，从而保证了阀门运作的可靠性。

标准设计

YAT 为气动型截止 / 换向阀 YAT 的手动型阀门。YAT 手动型阀门能够轻易地转换成 YAT 气动型阀门，只需将手动曲柄换成 YAT 驱动装置。反之亦然，而两种阀门其它部件都是相同的。

技术参数

最大产品压力：.....1000kpa(10bar)。

最小产品压力：.....全真空。

温度范围：.....-10 °C 至 +100 °C
(使用 EPDM 材质的密封圈)。



YAT 卫生型手动截止 / 换向阀

材质

与物料接触部件：.....不锈钢 AISI 316L。

其它部分：.....不锈钢 AISI 304。

阀杆：.....AISI 316L 表面镀铬。

与物料接触部分的密封材质：.....三元乙丙橡胶(EPDM)。

其它部分的密封材质：.....丁腈橡胶 (NBR) 和氟化橡胶 (FKM)。

表面处理：.....亚光。

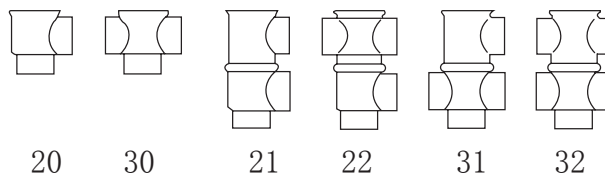
选择配置

A) 可根据所需标准选择螺纹或卡箍衬。

B) 可提供无菌型阀门 (AMD)。

C) 可选择以不锈钢密封碟片取代标准式唇密封。

阀体组合



材料等级

D) 与物料接触部分的密封和唇形密封还有丁腈橡胶 (NBR) 或氟化橡胶 (FKM) 可供选择。

YAT 卫生型手动截止 / 换向阀

材 质: 304/316L 密封圈: 三元乙丙橡胶 (EPDM)

连接方式: 焊接 阀体组合

YAT 卫生型 手动截止阀 -20

公称直径 (Inch DIN)

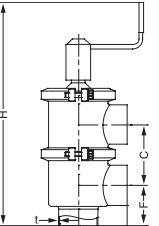
尺寸 (mm)

	1025	规格		ΦD x t		E	F	H
		ISO 标准	DIN 标准	ISO 标准	DIN 标准			
		Φ38	DN40	Φ38.1x1.5	Φ40x1.5	66	48.5	257
		Φ51	DN50	Φ50.8x1.5	Φ53x1.5	66	55	257
		Φ63.5		Φ63.5x2		85	72	300
		DN65		Φ70x2		89.5	76	300
		Φ76	DN80	Φ76.2x2	Φ85x2	92.5	79	322
		Φ102	DN100	Φ101.6x2	Φ104x2	126	105	369

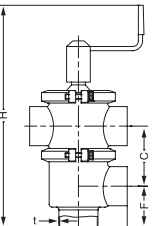
截止阀 -30

	1026	规格		ΦD x t		E	F	H
		ISO 标准	DIN 标准	ISO 标准	DIN 标准			
		Φ38	DN40	Φ38.1x1.5	Φ40x1.5	66	48.5	257
		Φ51	DN50	Φ50.8x1.5	Φ53x1.5	66	55	257
		Φ63.5		Φ63.5x2		85	72	300
		DN65		Φ70x2		89.5	76	300
		Φ76	DN80	Φ76.2x2	Φ85x2	92.5	79	322
		Φ102	DN100	Φ101.6x2	Φ104x2	126	105	369

截止阀 -21

	1027	规格		ΦD x t		E	F	C	H
		ISO 标准	DIN 标准	ISO 标准	DIN 标准				
		Φ38	DN40	Φ38.1x1.5	Φ40x1.5	66	48.5	101.5	350
		Φ51	DN50	Φ50.8x1.5	Φ53x1.5	66	55	95	350
		Φ63.5		Φ63.5x2		85	72	108.5	410
		DN65		Φ70x2		89.5	76	131	410
		Φ76	DN80	Φ76.2x2	Φ85x2	92.5	79	128	410
		Φ102	DN100	Φ101.6x2	Φ104x2	126	105	157	545

截止阀 -22

	1028	规格		ΦD x t		E	F	C	H
		ISO 标准	DIN 标准	ISO 标准	DIN 标准				
		Φ38	DN40	Φ38.1x1.5	Φ40x1.5	66	48.5	101.5	350
		Φ51	DN50	Φ50.8x1.5	Φ53x1.5	66	55	95	350
		Φ63.5		Φ63.5x2		85	72	108.5	410
		DN65		Φ70x2		89.5	76	131	410
		Φ76	DN80	Φ76.2x2	Φ85x2	92.5	79	128	410
		Φ102	DN100	Φ101.6x2	Φ104x2	126	105	157	545

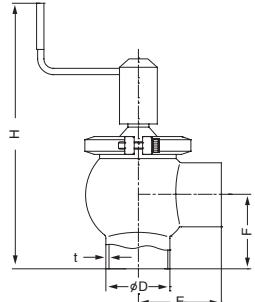
YAP 卫生球型手动截止 / 换向阀

材 质 : 304/316L

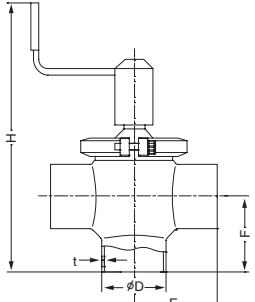
YAP 卫生球型手动截止阀 -20

公称直径 (Inch DIN)

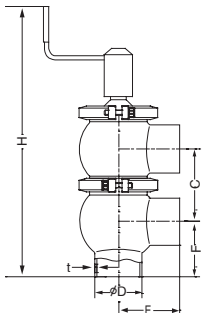
尺寸 (mm)

 <p>1029</p>	规格		ΦD×t		E	F	H
	ISO 标准	DIN 标准	ISO 标准	DIN 标准			
	Φ25	DN25	Φ25.4×1.5	Φ28×1.5	66	67	250
	Φ38	DN40	Φ38.1×1.5	Φ40×1.5	66	67	250
	Φ51	DN50	Φ50.8×1.5	Φ53×1.5	72	71	264
	Φ63.5		Φ63.5×2		79.5	77	275
	DN65		Φ70×2		85	85	310
	Φ76		Φ76.2×2		90	90	315
	Φ89	DN80	Φ88.9	Φ85×2	98	98	330
	Φ102	DN100	Φ101.6×2	Φ104×2	111	111	353

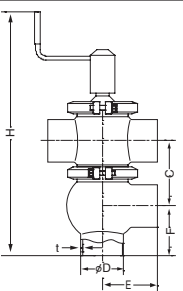
YAP 卫生球型手动截止阀 -30

 <p>1030</p>	规格		ΦD×t		E	F	H
	ISO 标准	DIN 标准	ISO 标准	DIN 标准			
	Φ25	DN25	Φ25.4×1.5	Φ28×1.5	66	67	250
	Φ38	DN40	Φ38.1×1.5	Φ40×1.5	66	67	250
	Φ51	DN50	Φ50.8×1.5	Φ53×1.5	72	71	264
	Φ63.5		Φ63.5×2		79.5	77	275
	DN65		Φ70×2		85	85	310
	Φ76		Φ76.2×2		90	90	315
	Φ89	DN80	Φ88.9	Φ85×2	98	98	330
	Φ102	DN100	Φ101.6×2	Φ104×2	111	111	353

YAP 卫生球型手动换向阀 -21

 <p>1031</p>	规格		ΦD×t		E	F	C	H
	ISO 标准	DIN 标准	ISO 标准	DIN 标准				
	Φ25	DN25	Φ25.4×1.5	Φ28×1.5	66	67	68	317
	Φ38	DN40	Φ38.1×1.5	Φ40×1.5	66	67	68	317
	Φ51	DN50	Φ50.8×1.5	Φ53×1.5	72	71	76	337
	Φ63.5		Φ63.5×2		79.5	77	88.5	359
	DN65		Φ70×2		85	85	102	417
	Φ76		Φ76.2×2		90	90	105	422
	Φ89	DN80	Φ88.9	Φ85×2	98	98	112	440
	Φ102	DN100	Φ101.6×2	Φ104×2	111	111	132	485

YAP 卫生球型手动换向阀 -22

 <p>1032</p>	规格		ΦD×t		E	F	C	H
	ISO 标准	DIN 标准	ISO 标准	DIN 标准				
	Φ25	DN25	Φ25.4×1.5	Φ28×1.5	66	67	68	317
	Φ38	DN40	Φ38.1×1.5	Φ40×1.5	66	67	68	317
	Φ51	DN50	Φ50.8×1.5	Φ53×1.5	72	71	76	337
	Φ63.5		Φ63.5×2		79.5	77	88.5	359
	DN65		Φ70×2		85	85	102	417
	Φ76		Φ76.2×2		90	90	102	422
	Φ89	DN80	Φ88.9	Φ85×2	98	98	112	440
	Φ102	DN100	Φ101.6×2	Φ104×2	111	111	132	485

应用

YAG 阀为卫生型气动截止 / 换向阀，其灵活的设计使之具有广泛的适用场合，如：可用作具有两或三个管路接口的截止阀，或具有三至五个管路接口的换向阀。

标准设计

YAG 由驱动装置，唇形密封，阀芯和阀体组成。所有部件通过卡箍和阀杆夹紧密连接，为便于现场安装，此阀门在交货时未完全组装，而为部分组装。此阀标准的连接方式为焊接式。

技术参数

最大产品压力（取决于阀门类型）：1000KPa（10 bar）。
最小产品压力：全真空。
温度范围：-10°C至 +100°C（EPDM 密封圈）。
压缩空气压力：500 至 700KPa（5 至 7 bar）。



YAG 卫生型气动截止 / 换向阀

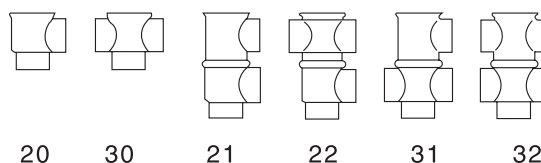
材质

与物料接触部件：不锈钢 AISI 316L。
表面处理：亚光。
其它钢结构部分：不锈钢 AISI 304。
阀杆：阀杆表面镀铬强化不锈钢 AISI 316L。
与物料接触部分的密封材质：三元乙丙橡胶（EPDM）。
其它部分的密封材质：丁腈橡胶（NBR）。

选择配置

- A) 根据所需标准选择螺纹或卡箍衬。
- B) 电气控制单元可提供有带位置显示 / 压缩空气控制。
- C) 位置显示装置可旁置。
- D) 缓冲器用于防水锤。
- E) 带强力弹簧的驱动装置。
- F) 较大驱动装置用于规格 38-51mm，DN40-65 的阀门。
- G) 可选择以不锈钢密封碟片取代标准式唇密封。

阀体组合



YAG 卫生型气动截止 / 换向阀

材 质：304/316L 密封圈：三元乙丙橡胶 (EPDM)

连接方式：焊接 阀体组合

公称直径 (Inch DIN)

尺寸 (mm)

YAG 卫生型气动截止阀 -20

规格		ΦD×t		E	F	H
ISO 标准	DIN 标准	ISO 标准	DIN 标准			
Φ25	DN25	Φ25.4×1.5	Φ28×1.5	55	44	290
Φ32	DN32	Φ31.8×1.5	Φ34×1.5	66	48.5	360
Φ38	DN40	Φ38.1×1.5	Φ40×1.5	66	48.5	360
Φ51	DN50	Φ50.8×1.5	Φ53×1.5	66	55	360
Φ63.5		63.5×2		85	72	410
DN65		70×2		89.5	76	410
Φ76	DN80	Φ76.1×2	Φ85×2	92.5	79	450
Φ102	DN100	Φ101.6×2	Φ104×2	126	105	535

YAG 卫生型气动截止阀 -30

规格		ΦD×t		E	F	H
ISO 标准	DIN 标准	ISO 标准	DIN 标准			
Φ25	DN25	Φ25.4×1.5	Φ28×1.5	55	44	290
Φ32	DN32	Φ31.8×1.5	Φ34×1.5	66	48.5	360
Φ38	DN40	Φ38.1×1.5	Φ40×1.5	66	48.5	360
Φ51	DN50	Φ50.8×1.5	Φ53×1.5	66	55	360
Φ63.5		63.5×2		85	72	410
DN65		70×2		89.5	76	410
Φ76	DN80	Φ76.1×2	Φ85×2	92.5	79	450
Φ102	DN100	Φ101.6×2	Φ104×2	126	105	535

YAG 卫生型气动换向阀 -21

规格		ΦD×t		E	F	C	H
ISO 标准	DIN 标准	ISO 标准	DIN 标准				
Φ25	DN25	Φ25.4×1.5	Φ28×1.5	55	44	71	290
Φ32	DN32	Φ31.8×1.5	Φ34×1.5	66	48.5	101.5	360
Φ38	DN40	Φ38.1×1.5	Φ40×1.5	66	48.5	101.5	360
Φ51	DN50	Φ50.8×1.5	Φ53×1.5	66	55	95	360
Φ63.5		63.5×2		85	72	108.5	410
DN65		70×2		89.5	76	131	410
Φ76	DN80	Φ76.1×2	Φ85×2	92.5	79	128	450
Φ102	DN100	Φ101.6×2	Φ104×2	126	105	157	535

YAG 气动换向阀 -22

规格		ΦD×t		E	F	C	H
ISO 标准	DIN 标准	ISO 标准	DIN 标准				
Φ25	DN25	Φ25.4×1.5	Φ28×1.5	55	44	71	350
Φ32	DN32	Φ31.8×1.5	Φ34×1.5	66	48.5	101.5	455
Φ38	DN40	Φ38.1×1.5	Φ40×1.5	66	48.5	101.5	455
Φ51	DN50	Φ50.8×1.5	Φ53×1.5	66	55	95	455
Φ63.5		63.5×2		85	72	108.5	515
DN65		70×2		89.5	76	131	515
Φ76	DN80	Φ76.1×2	Φ85×2	92.5	79	128	570
Φ102	DN100	Φ101.6×2	Φ104×2	126	105	157	687

YAGZ 气动截止 / 换向阀 (智能型)

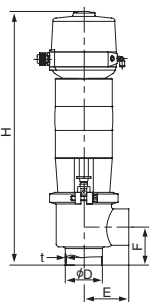
材 质：304/316L 密封圈：三元乙丙橡胶 (EPDM)

连接方式：焊接 阀体组合

公称直径 (Inch DIN)

尺寸 (mm)

YAGZ 智能截止阀 -20

	1037		规格		ΦD×t		E	F	H
	ISO 标准	DIN 标准	ISO 标准	DIN 标准					
	Φ25	DN25	Φ25.4×1.5	Φ28×1.5	55	44	425		
	Φ32	DN32	Φ31.8×1.5	Φ34×1.5	68	48.5	495		
	Φ38	DN40	Φ38.1×1.5	Φ40×1.5	68	48.5	495		
	Φ51	DN50	Φ50.8×1.5	Φ53×1.5	68	57	495		
	63.5	DN65	Φ63.5×2	Φ70×2	85	75	562		
	Φ76	DN80	Φ76.1×2	Φ85×2	92.5	79	602		
Φ102	DN100	Φ101.6×2	Φ104×2	126	105	687			

YAGZ 智能截止阀 -30

	1038		规格		ΦD×t		E	F	H
	ISO 标准	DIN 标准	ISO 标准	DIN 标准					
	Φ25	DN25	Φ25.4×1.5	Φ28×1.5	55	44	425		
	Φ32	DN32	Φ31.8×1.5	Φ34×1.5	68	48.5	495		
	Φ38	DN40	Φ38.1×1.5	Φ40×1.5	68	48.5	495		
	Φ51	DN50	Φ50.8×1.5	Φ53×1.5	68	57	495		
	63.5	DN65	Φ63.5×2	Φ70×2	85	75	562		
	Φ76	DN80	Φ76.1×2	Φ85×2	92.5	79	602		
Φ102	DN100	Φ101.6×2	Φ104×2	126	105	687			

YAPQ 卫生球型气动截止 / 换向阀

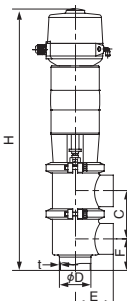
材 质：304/316L 密封圈：三元乙丙橡胶 (EPDM)

连接方式：焊接 阀体组合

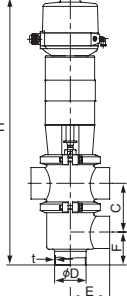
公称直径 (Inch DIN)

尺寸 (mm)

智能换向阀 -21

	1039	规格		ΦD×t		E	F	C	H
		ISO 标准	DIN 标准	ISO 标准	DIN 标准				
		Φ25	DN25	Φ25.4×1.5	Φ28×1.5	55	44	71	485
		Φ32	DN32	Φ31.8×1.5	Φ34×1.5	68	48.5	99	590
		Φ38	DN40	Φ38.1×1.5	Φ40×1.5	68	48.5	99	590
		Φ51	DN50	Φ50.8×1.5	Φ53×1.5	68	57	92.5	590
		Φ63.5	DN65	Φ63.5×2	Φ70×2	85	75	108.5	667
		Φ76	DN80	Φ76.1×2	Φ85×2	92.5	79	123	722
		Φ102	DN100	Φ101.6×2	Φ104×2	126	105	157	839

智能换向阀 -22

	1040	规格		ΦD×t		E	F	C	H
		ISO 标准	DIN 标准	ISO 标准	DIN 标准				
		Φ25	DN25	Φ25.4×1.5	Φ28×1.5	55	44	71	485
		Φ32	DN32	Φ31.8×1.5	Φ34×1.5	68	48.5	99	590
		Φ38	DN40	Φ38.1×1.5	Φ40×1.5	68	48.5	99	590
		Φ51	DN50	Φ50.8×1.5	Φ53×1.5	68	57	92.5	590
		Φ63.5	DN65	Φ63.5×2	Φ70×2	85	75	108.5	667
		Φ76	DN80	Φ76.1×2	Φ85×2	92.5	79	123	722
		Φ102	DN100	Φ101.6×2	Φ104×2	126	105	157	839

YAPZ 卫生球型气动截止 换向阀（智能型）

应用

YAPZ 阀为智能卫生型气截止 / 换向阀，其灵活的设计使之具有广泛的适用场合。如：可用作具有两或三个管路接口的截止阀或具有三至五个管路接口的换向阀，广泛用于啤酒、饮料、乳制品、制药、生物工程等领域的一种卫生级阀门。

标准设计

YAPZ 由驱动装置，唇形密封，阀芯和阀体组成。所有部件通过卡箍和阀杆夹紧连接，为便于现场安装，此阀门在交货时未完全组装，而为部分组装。此阀标准型的连接方式为焊接式。

技术参数

最大产品压力（取决于阀门类型）：1000KPa（10bar）。
最小产品压力：全真空。
温度范围：-10℃至 +100℃（EPDM 密封圈）。
压缩空气压力：500 至 700KPa（5 至 7bar）。

材质

与物料接触部件：不锈钢 AISI 316L。
表面处理：亚光。
其它钢结构部分：不锈钢 AISI 304。
阀杆：阀杆表面镀铬强化不锈钢 AISI 316L。
与物料接触部分的密封材质：三元乙丙橡胶（EPDM）。
其它部分的密封材质：丁腈橡胶（NBR）。

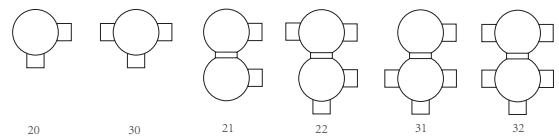
选择配置

- A) 根据所需标准选择螺纹或卡箍衬。
- B) 电气控制单元可提供有带位置显示 / 压缩空气控制。
- C) 位置显示装置可旁置。
- D) 缓冲器用于防水锤。
- E) 带强力弹簧的驱动装置。
- F) 较大驱动装置用于规格 25-101mm，15-200mm 的阀门。
- G) 可选择以不锈钢密封碟片取代标准式唇密封。



YAPZ 卫生球型气动截止换向阀（智能型）

球型阀体组合



YAPQ 卫生球型气动截止 / 换向阀

材 质：304/316L 密封圈：三元乙丙橡胶 (EPDM)

连接方式：焊接 阀体组合

截止阀 -20

公称直径 (Inch DIN)

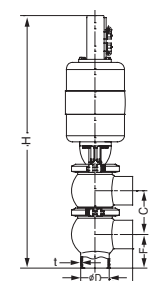
尺寸 (mm)

	1041	规格		ΦD×t		E	F	H
		ISO 标准	DIN 标准	ISO 标准	DIN 标准			
		Φ25	DN25	Φ25.4×1.5	Φ28×1.5	66	67	410
		Φ32	DN40	Φ31.8×1.5	Φ40×1.5	66	67	410
		Φ38	DN50	Φ50.8×1.5	Φ53×1.5	72	71	449
		Φ63.5		Φ63.5×2		79.5	77	449
		DN65		Φ70×2		85	85	487
		Φ76		Φ76.2×2		90	90	492
		Φ89	DN80	Φ88.9	Φ85×2	98	98	500
		Φ102	DN100	Φ101.6×2	Φ104×2	111	111	521
		Φ133	DN125	Φ133×2	Φ129×2	132.5	132.5	599

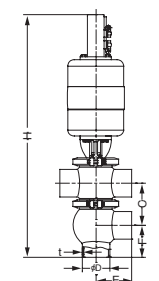
截止阀 -30

	1042	规格		ΦD×t		E	F	H
		ISO 标准	DIN 标准	ISO 标准	DIN 标准			
		Φ25	DN25	Φ25.4×1.5	Φ28×1.5	66	67	410
		Φ32	DN40	Φ31.8×1.5	Φ40×1.5	66	67	410
		Φ51	DN50	Φ50.8×1.5	Φ53×1.5	72	71	449
		Φ63.5		Φ63.5×2		79.5	77	449
		DN65		Φ70×2		85	85	487
		Φ76		Φ76.2×2		90	90	492
		Φ89	DN80	Φ88.9	Φ85×2	98	98	500
		Φ102	DN100	Φ101.6×2	Φ104×2	111	111	521
		Φ133	DN125	Φ133×2	Φ129×2	132.5	132.5	599

换向阀 -21

	1043	规格		ΦD×t		E	F	C	H
		ISO 标准	DIN 标准	ISO 标准	DIN 标准				
		Φ25	DN25	Φ25.4×1.5	Φ28×1.5	66	67	68	477
		Φ32	DN40	Φ31.8×1.5	Φ40×1.5	66	67	68	477
		Φ51	DN50	Φ50.8×1.5	Φ53×1.5	72	71	76	524
		Φ63.5		Φ63.5×2		79.5	77	88.5	552
		DN65		Φ70×2		85	85	102	597
		Φ76		Φ76.2×2		90	90	102	602
		Φ89	DN80	Φ88.9	Φ85×2	98	98	112	610
		Φ102	DN100	Φ101.6×2	Φ104×2	111	111	132	653
		Φ133	DN125	Φ133×2	Φ129×2	132.5	132.5	175.5	779

换向阀 -22

	1044	规格		ΦD×t		E	F	C	H
		ISO 标准	DIN 标准	ISO 标准	DIN 标准				
		Φ25	DN25	Φ25.4×1.5	Φ28×1.5	66	67	68	477
		Φ32	DN40	Φ31.8×1.5	Φ40×1.5	66	67	68	477
		Φ51	DN50	Φ50.8×1.5	Φ53×1.5	72	71	76	524
		Φ63.5		Φ63.5×2		79.5	77	88.5	552
		DN65		Φ70×2		85	85	102	597
		Φ76		Φ76.2×2		90	90	102	602
		Φ89	DN80	Φ88.9	Φ85×2	98	98	112	610
		Φ102	DN100	Φ101.6×2	Φ104×2	111	111	132	653
		Φ133	DN125	Φ133×2	Φ129×2	132.5	132.5	175.5	779

YAPZ 卫生球型气动截止 / 换向阀 (智能型)

材 质 : 304/316L

YAPZ 卫生型气动截止阀 -20

公称直径 (Inch DIN)

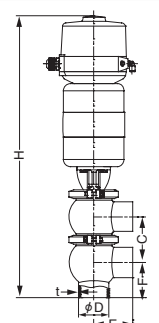
尺寸 (mm)

 <p>1045</p>	规格		ΦD×t		E	F	H
	ISO 标准	DIN 标准	ISO 标准	DIN 标准			
	Φ25	DN25	Φ25.4×1.5	Φ28×1.5	66	67	440
	Φ32	DN40	Φ31.8×1.5	Φ40×1.5	66	67	440
	Φ51	DN50	Φ50.8×1.5	Φ53×1.5	72	71	479
	Φ63.5		Φ63.5×2		79.5	77	479
	DN65		Φ70×2		85	85	475
	Φ76		Φ76.2×2		90	90	479
	Φ89	DN80	Φ88.9	Φ84×2	98	98	547
	Φ102	DN100	Φ101.6×2	Φ104×2	111	111	568
Φ133	DN125	Φ133×2	Φ129×2	132.5	132.5	646	

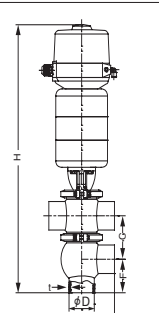
YAPZ 卫生型气动截止阀 -30

 <p>1046</p>	规格		ΦD×t		E	F	H
	ISO 标准	DIN 标准	ISO 标准	DIN 标准			
	Φ25	DN25	Φ25.4×1.5	Φ28×1.5	66	67	440
	Φ38	DN40	Φ38.1×1.5	Φ40×1.5	66	67	440
	Φ51	DN50	Φ50.8×1.5	Φ53×1.5	72	71	479
	Φ63.5		Φ63.5×2		79.5	77	479
	DN65		Φ70×2		85	85	475
	Φ76		Φ76.2×2		90	90	479
	Φ89	DN80	Φ88.9	Φ84×2	98	98	547
	Φ102	DN100	Φ101.6×2	Φ104×2	111	111	568
Φ133	DN125	Φ133×2	Φ129×2	132.5	132.5	646	

YAPZ 卫生型气动换向阀 -21

 <p>1047</p>	规格		ΦD×t		E	F	C	H
	ISO 标准	DIN 标准	ISO 标准	DIN 标准				
	Φ25	DN25	Φ25.4×1.5	Φ28×1.5	66	67	68	507
	Φ38	DN40	Φ38.1×1.5	Φ40×1.5	66	67	68	507
	Φ51	DN50	Φ50.8×1.5	Φ53×1.5	72	71	76	554
	Φ63.5		Φ63.5×2		79.5	77	88.5	582
	DN65		Φ70×2		85	85	102	644
	Φ76		Φ76.2×2		90	90	102	649
	Φ89	DN80	Φ88.9	Φ84×2	98	98	112	657.5
	Φ102	DN100	Φ101.6×2	Φ104×2	111	111	132	700
Φ133	DN125	Φ133×2	Φ129×2	132.5	132.5	175.5	862	

YAPZ 卫生型气动换向阀 -22

 <p>1048</p>	规格		ΦD×t		E	F	C	H
	ISO 标准	DIN 标准	ISO 标准	DIN 标准				
	Φ25	DN25	Φ25.4×1.5	Φ28×1.5	66	67	68	507
	Φ38	DN40	Φ38.1×1.5	Φ40×1.5	66	67	68	507
	Φ51	DN50	Φ50.8×1.5	Φ53×1.5	72	71	76	554
	Φ63.5		Φ63.5×2		79.5	77	88.5	582
	DN65		Φ70×2		85	85	102	644
	Φ76		Φ76.2×2		90	90	102	649
	Φ89	DN80	Φ88.9	Φ84×2	98	98	112	657.5
	Φ102	DN100	Φ101.6×2	Φ104×2	111	111	132	700
Φ133	DN125	Φ133×2	Φ129×2	132.5	132.5	175.5	862	

YAS 无菌型气动截止阀

Yuanan 远安

更精、更好、远安造！

应用

YAS 阀为无菌型气动截止阀，其灵活的设计使之具有广泛的适用场合，如：可用作具有两个或三个管路接口的截止阀。

标准设计

由驱动装置，唇形密封，阀芯与阀体组成，轴封采用聚四氟乙烯隔膜结构，有效的保证无菌要求，此阀的标准型的连接方式为焊接式。

技术参数

最大产品压力(取决于阀门类型):..... 1000kpa(10bar)。
 最小产品压力:..... 全真空。
 温度范围:..... -10°C至 +100°C (使用 EPDM 材质的密封圈)。
 压缩空气压力:..... 500 至 700kpa (5 至 7bar)。

材质

与物料接触部件:..... 不锈钢 AISI 316L。
 表面处理:..... 亚光。
 其它钢结构部分:..... 不锈钢 AISI 304。
 阀杆:..... 阀杆表面镀铬强化不锈钢 AISI 316L。
 与物料接触部分的密封材质:..... 三元乙丙橡胶 (EPDM)。
 隔膜密封材质:..... 聚四氟乙烯 (PTFE)。
 其它部分的密封材质:..... 丁腈橡胶 (NBR)。

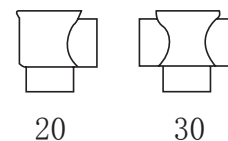
选择配置

- A) 根据所需标准选择螺纹或卡箍衬。
- B) 电气控制单位可提供带有位置显示 / 压缩空气控制。
- C) 位置显示装置可旁置。
- D) 缓冲器用于防水锤。
- E) 带强力弹簧的驱动装置。
- F) 较大驱动装置用于规格 38-51mm , DN40-65 的阀门。
- G) 可选择以不锈钢密封碟片取代标准式唇密封。



YAS 无菌型气动截止阀

阀体组合



黑色加白色 EPDM+PTFE 黏合

YAS 无菌型气动截止阀

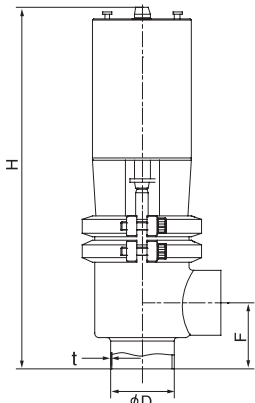
材 质：304/316L 密封圈：三元乙丙橡胶(EPDM)

连接方式：焊接 阀体组合

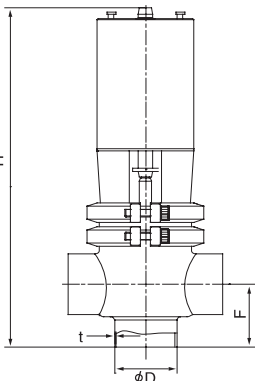
公称直径(Inch DIN)

尺寸(mm)

YAS 无菌型截止阀 -20

	1049	规格		ΦD x t		E	F	H
	ISO 标准	DIN 标准	ISO 标准	DIN 标准				
	Φ25	DN25	Φ25.4x1.5	Φ28x1.5	66	48.5	388	
	Φ38	DN40	Φ38.1x1.5	Φ40x1.5	66	48.5	388	
	Φ51	DN50	Φ50.8x1.5	Φ53x1.5	66	48.5	388	
		Φ63.5	DN65	Φ63.5x2	Φ70x2	85	72	410

YAS 无菌型截止阀 -30

	1050	规格		ΦD x t		E	F	H
	ISO 标准	DIN 标准	ISO 标准	DIN 标准				
	Φ25	DN25	Φ25.4x1.5	Φ28x1.5	66	48.5	388	
	Φ38	DN40	Φ38.1x1.5	Φ40x1.5	66	48.5	388	
	Φ51	DN50	Φ50.8x1.5	Φ53x1.5	66	48.5	388	
		Φ63.5	DN65	Φ63.5x2	Φ70x2	85	72	410

YAF-W 外部清洗防混阀

材 质：304/316L

Yuanan 远安
更精、更好、远安造！

功能特性介绍

此系列防混阀，采用单阀体座两道密封圈技术，用于管道系统中的防混分离，是一种比较经济的选择，阀心上密封圈之间的腔槽与两个排混阀相连，可以检测密封圈是否泄漏，并清洗腔体。本系列产品有多种规格和形式可供选择。

技术参数

物料压力：0-8 bar
适用温度：-10°C -150°C
操作空气压力：0-8 bar

材质

产品与介质接触部位：304 或 316L
密封材料：EPDM 另有硅胶，氟胶可选用。

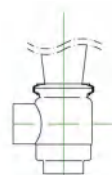
执行器使用压缩空气质量要求

空气管配备接头：R1/8"
最大颗粒尺寸：0.01 μ m
最大含油量：0.08ppm
露点：大气温度以下 10°C 或更低。
最大含水量：7.5g/Kg

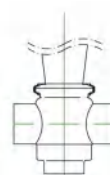


YAF-W 外部清洗防混阀

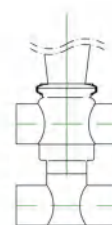
管径形式



20型 20 type



30型 30 type



40型 40 type

YAF-W 外部清洗防混阀

材 质：304/316L

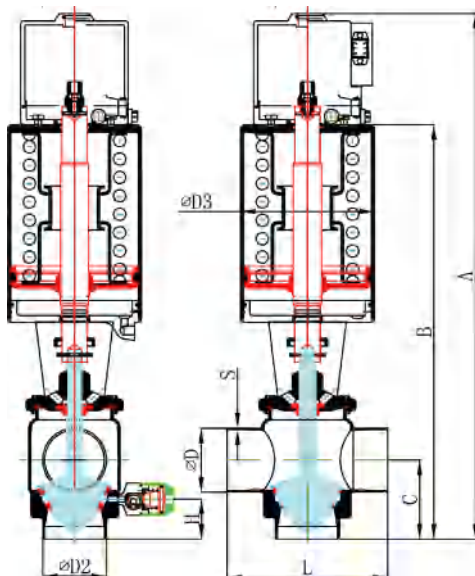
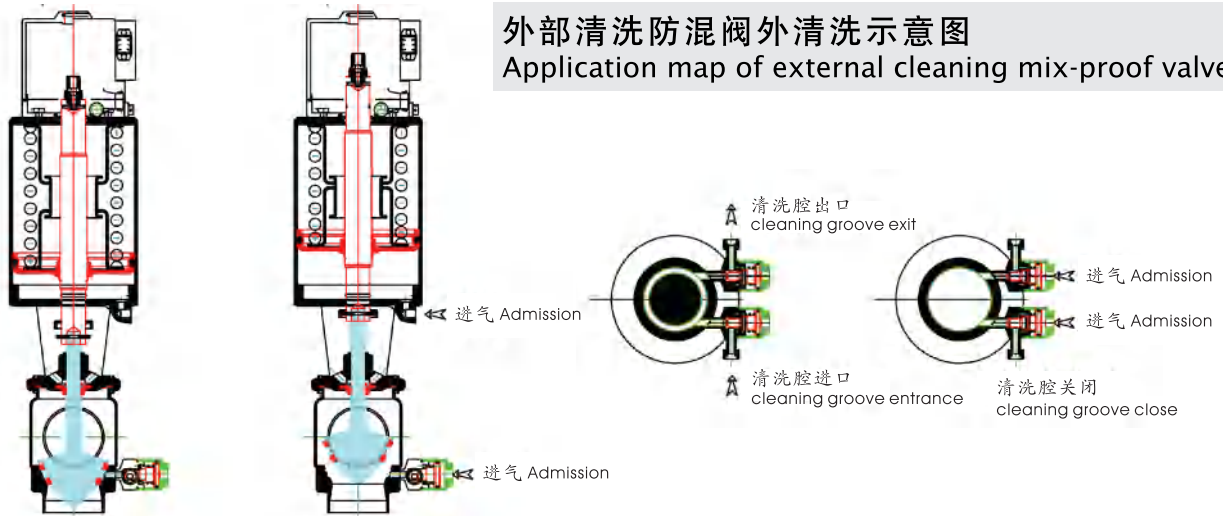
密封圈：三元乙丙橡胶(EPDM)

连接方式：焊接

阀体组合

公称直径 (Inch DIN)

尺寸 (mm)



规格 / Specification

规格 / Specification	2" DN	2.5" DN	3" DN	4" DN
A	447	523	535	558
B	337	413	425	448
C	61.5	77.5	85.1	95
φD	50.8/DN50	63.5/DN65	76.2/DN80	101.6/DN100
S	1.5	2	2	2
φD2	φ50.8	φ63.5	φ76.2	φ101.6
φD3	φ89	φ133	φ133	φ133
H	28.2	40	40	37
L	123	161	161	190

YAF-S 双座防混阀

材 质：304/316L

Yuanan 远安

更精、更好、远安造！

功能特性介绍

此系列防混阀，对二种不可混合的介质能有效进行防混分隔。当阀门关闭时上下管路间为双密封，从而有效防止管道间的混流。若密封件受损时，泄漏物可通过阀心中的泄漏腔排出体外，及时提醒用户更换。本系列产品有多种规格和形式可供选择。

技术参数

物料压力：0-8 bar

适用温度：-10°C -150°C

操作空气压力：0-8 bar

材质

产品与介质接触部位：304 或 316L

密封材料：EPDM 另有硅胶，氟胶可选用。



YAF-S 双座防混阀

执行器使用压缩空气质量要求

空气管配备接头：R1/8 "

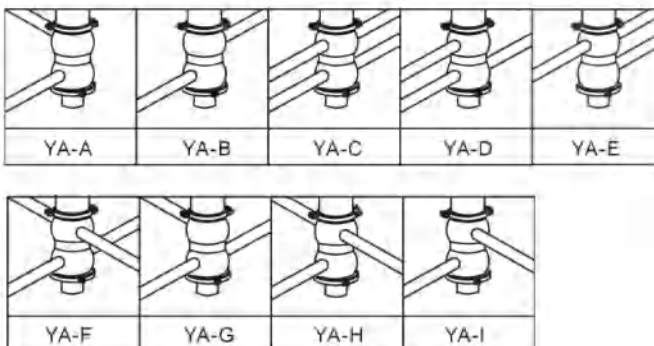
最大颗粒尺寸：0.01μ m

最大含油量：0.08ppm

露点：大气温度以下 10°C或更低。

最大含水量：7.5g/Kg

管径形式



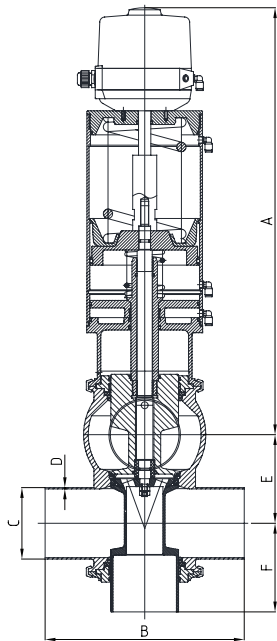
YAF-S 双座防混阀

材 质：304/316L 密封圈：三元乙丙橡胶(EPDM)
 连接方式：焊接 阀体组合

公称直径 (Inch DIN)

尺寸 (mm)

规格	A	B	C	D	E	F		
2"	477	200	Φ50.8	1.5	79	85		
2.5"	495	200	Φ63.5	2	95	102		
3"	514	250	Φ76.2	2	105	125		
4"	530	300	Φ101.6	2	123.6	131		
DN50	477	200	Φ53	1.5	79	84		
DN65	510	250	Φ70	2	5	120		
DN80	519	250	Φ85	2	110	123		
DN100	532	300	Φ104	2	129	129		



1051

YAF-G 防混罐底阀

材 质：304/316L

Yuanan 远安
更精、更好、远安造！

功能特性介绍

此系列防混罐底阀，具有两个独立的阀芯密封件，形成一个泄露腔，若密封件受损时，泄露物可从下排污口排除，从而检查出泄露。上、下阀芯可上下提升从而进行清洗且时间短。其设计完全满足需要，符合卫生流体工业处理中的高卫生标准。本系列产品有多种规划和形式可供选择。

技术参数

物料压力：0-8 bar

耐温范围：-5°C -+100°C

操作空气压力：4-8 bar

材质

产品与介质接触部位：304 或 SS304

密封材料：EPDM 另有硅胶，氟胶可选用。

执行器使用压缩空气质量要求

空气管配备接头：R1/8 "

最大颗粒尺寸：0.01 μ m

最大含油量：0.08ppm

露点：大气温度以下 10°C 或更低。

最大含水量：7.5g/Kg



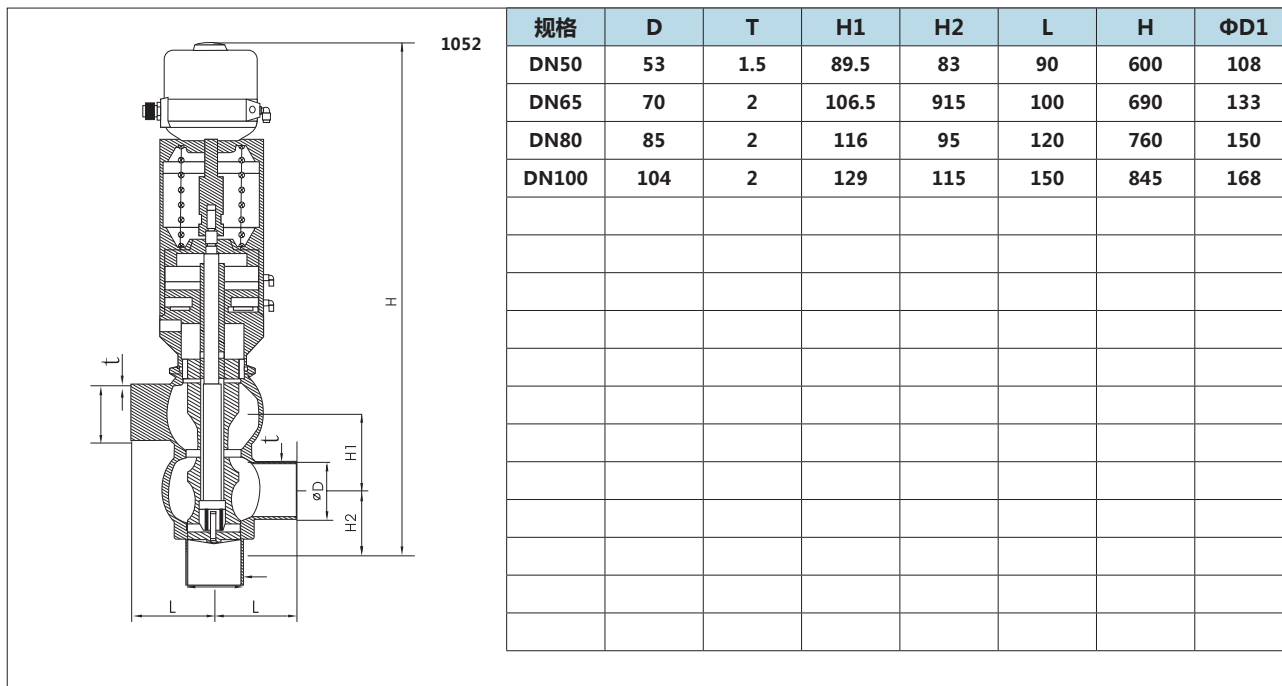
YAF-G 防混罐底阀

YAF-G 防混罐底阀

材 质: 304/316L 密封圈: 三元乙丙橡胶(EPDM)
 连接方式: 焊接 阀体组合

公称直径 (Inch DIN)

尺寸 (mm)



球阀系列



YAQ-A 铸造球阀



YAQ-B 锻造球阀



YAQW 无死角球阀



YAQ-S 手动球阀



YAQ-Q 气动球阀



三通法兰球阀

YAQ-S 手动球阀

材 质：304/316L 密封圈：聚四氟乙烯 (PTFE)

应用

卫生型球阀可用于物料输送，此阀门的应用包括食品、饮料加工、制药和化学工业等领域。完全贯通的阀门腔设计不会产生任何流体阻力，因此可用来处理粘性或有颗粒物的流体的最佳选择。

技术参数

公称通径：DN25~DN100 1"~4"

本体耐压：10bar

最高使用压力：8bar

温度范围：-10℃ ~+150℃

材质

产品与介质接触部分：304 或 316L

密封材料：聚四氟乙烯 (PTFE)

接口方式

焊接、快装、螺纹



YAQ-A 铸造球阀



YAQ-B 锻造球阀

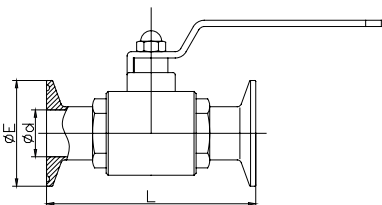
YAQ 球阀

材 质：304/316L

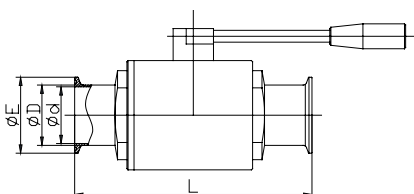
YAQ-A 铸造球阀

公称直径 (Inch DIN)

尺寸 (mm)

	1053	规格	d	E	L
		Φ25.4	22.4	50.5	120
		Φ38.1	35.1	50.5	141
		Φ50.8	47.8	64	179
		Φ63.5	59.5	77.5	191
		Φ76.2	72.2	91	214

YAQ-B 锻造球阀

	1054	规格	d	D	E	L
		Φ19.05	16.1	21	50.5	108
		Φ25.4	22.4	25.4	50.5	120
		Φ31.8	28.8	32	50.5	135
		Φ38.1	35.1	38.1	50.5	145
		Φ50.8	47.8	51	64	160
	Φ63.5	59.5	65	77.5	178	

YAQ 球阀

材 质：304/316L

直通外螺球阀

公称直径 (Inch DIN)

尺寸 (mm)

规格	L	尺寸 (mm)	
		公称直径	长度
Φ19	94		
Φ25	129		
Φ32	137		
Φ38	155		
Φ51	180		
Φ63	190		
Φ76	220		
Φ89	235		
Φ102	280		

三通快装球阀

规格	L	L1	D
Φ19	107	54	50.5
Φ25	127	63	50.5
Φ32	138	68	50.5
Φ38	157	79	50.5
Φ51	188	90	64
Φ63	200	95	77.5
Φ76	220	105	91
Φ89	240	110	106
Φ102	260	119	119

三通外螺球阀

规格	L	L1	D
Φ19	129	64	
Φ25	139	69	
Φ32	150	75	
Φ38	190	95	
Φ51	208	104	

快装无积水球阀

规格	L	D	其他尺寸
Φ19	104	50.5	
Φ25	119	50.5	
Φ32	125	50.5	
Φ38	126	50.5	
Φ51	160	64	
Φ63	178	77.5	
Φ76	202	91	
Φ89	220	106	
Φ102	243	119	

YAQ 球阀

材 质：304/316L

卡箍式无滞留球阀

公称直径 (Inch DIN)

尺寸 (mm)

	1059	规格	D1	L	W	H
		1/2" DN15	25	89	132	60
		3/4" DN20	25	101	132	64.5
		1" DN25	50.5	114	165	69
		1 1/4" DN32	50.5	125	170	74
		1 1/2" DN40	50.5	138	194	89
		2" DN50	64	156	194	97
		2 1/2" DN65	77.5	170	252	127
		3" DN80	91	197	252	135
		4" DN100	119	242	332	159

焊接式无滞留球阀

	1060	规格	D1		L	W	H
		INCH DIN	INCH	DIN			
		1/2" DN15	12.7	18	89	132	60
		3/4" DN20	19.05	22	101	132	64.5
		1" DN25	25.4	28	114	165	69
		1 1/4" DN32	31.8	34	125	170	74
		1 1/2" DN40	38.1	40	138	194	89
		2" DN50	50.8	52	156	194	97
		2 1/2" DN65	63.5	70	170	252	127
		3" DN80	76.2	85	197	252	135
	4" DN100	101.6	104	242	332	159	

YAQ-W 无死角球阀

材 质：304/316L 密封圈：聚四氟乙烯 (PTFE)

Yuanan 远安

更精、更好、远安造！

应用

广泛用于食品、中药提取物、饮料、精细化工、制药及生物工程等众多行业。

技术参数

规格：DN15-DN80 3/4"-2"

连接：快装、焊接

材质：不锈钢 SUS304/SUS316L

工作温度：-20℃ -+150℃

表面处理：产品内外抛光、达到表面精密要求

密封材质：PTFE、EPDM



YAQ-W 无死角球阀

YAQ-W 无死角球阀

YAQ-H 焊接无菌球阀

公称直径 (Inch DIN)

尺寸 (mm)

规格	Φd	ΦD	L	E
Φ19	16.1	19.1	74	130
Φ25.4	22.4	25.4	88	130
Φ31.8	28.8	31.8	94	130
Φ38.1	35.1	38.1	110	160
Φ51	47.8	50.8	130	175
Φ63.5	59.5	63.5	160	175
Φ76.2	72.2	76.2	170	175
Φ89	85	89	190	220

YAQ-W 快装无菌球阀

规格	Φd	ΦD	L	E
Φ19	16.1	50.5	96	130
Φ25.4	22.4	50.5	112	130
Φ31.8	28.8	50.5	118	130
Φ38.1	35.1	50.5	138	160
Φ50	47.8	64	164	175
Φ63.5	59.5	77.5	170	175
Φ76.2	72.2	91	180	175
Φ89	85	106	222.5	230

YAQ 卫生球阀

材 质：304/316L 密封圈：聚四氟乙烯 (PTFE)

Yuanan 远安

更精、更好、远安造！

应用

卫生型球阀可用于物料输送。这种阀门的应用范围包括食品、饮料加工以及制药和化学工业等领域。完全贯通的阀门腔设计不会产生任何流体阻力，因此可用来处理粘性或有颗粒物的流体最佳选择。

技术参数

公称通径：DN25~DN150 1"~4"

本体耐压：10bar

最高使用压力：8bar

温度范围：-10°C ~+150°C

材质

产品与介质接触部分：304 或 316L

密封材料：PTFE、EPDM

接口方式

焊接、快装、螺纹、法兰连接



YAQ-S 手动球阀



YAQ-Q 气动球阀

YAQ 球阀

材 质：304/316L

YAQ-S 手动球阀

公称直径 (Inch DIN)

尺寸 (mm)

规格	L	D	F	H
DN15	136	16	166	106
DN20	136	20	166	106
DN25	136	25	166	106
DN32	140	31	166	121
DN40	137	37	166	126
DN50	147	50	166	131
DN65	179	66	166	142
DN80	196	81	265	153
DN100	228	100	265	186

YAQ-Q 气动球阀

规格	L	d	D	H
DN15	137	16	85	256
DN20	137	20	85	256
DN25	137	25	85	256
DN32	140	31	85	260
DN40	137	37	85	265
DN50	147	50	109	310
DN65	179	66	109	322
DN80	196	81	109	396
DN100	228	100	133	436
DN125	260	125	168	540
DN150	285	150	168	570

YAQ-Q 气动三通球阀

规格	D	L1	L2	B	H
DN40	37	180	85	133	370
DN50	50	200	90	133	400
DN65	66	225	115	168	440
DN80	81	300	130	168	485
DN100	100	320	150	192	546

球阀系列



一片式内螺球阀



二片式内螺球阀



三片式内螺球阀



三片式对焊球阀



三片式快装球阀



气动三片式对焊球阀

YAQ-P 一片、二片、三片式球阀

材 质：304/316L 密封圈：聚四氟乙烯（PTFE）

Yuanan 远安

更精、更好、远安造！

应用

卫生型球阀可用于物料输送，此阀门的应用包括食品、饮料加工、生物制药和化学工业等领域。完全贯通的阀门腔设计不会产生任何流体阻力，因此可用来处理粘性或有颗粒物的流体的最佳选择。

技术参数

公称通径：DN25~DN100 1"~4"

本体耐压：10bar

最高使用压力：8bar

温度范围：-10°C ~ +150°C

材质

产品与介质接触部分：304 或 316L

密封材料：聚四氟乙烯（PTFE）

接口方式

焊接、快装、螺纹连接



一片式内螺球阀



二片式内螺球阀



三片式内螺球阀

YAQ-P 一片、二片、三片式球阀

材 质：304/316L

一片式内螺球阀

公称直径 (Inch DIN)

尺寸 (mm)

规格	d	H	E	L
1/4"	5	35	64	41
3/8"	7	37	70	45
1/2"	9.2	43.5	90	56
3/4"	12.5	47	90	60
1"	15	50	103	71
1 1/4"	20	57	103	76
1 1/2"	24.5	69	127	84
2"	32	74.5	127	97
2 1/2"	40	95	180	124
3"	49	105	180	148
4"	65	117	220	193

二片式内螺球阀

规格	d	H	E	L
1/4"	10.5	50	100	55
3/8"	12	50	100	55
1/2"	15	60	130	62
3/4"	20	64	130	72
1"	25	71	165	84
1 1/4"	32	78	165	97
1 1/2"	38	86	190	104
2"	49	95	190	120
2 1/2"	62	130	215	150
3"	76	148	250	164
4"	96	180	280	200

三片式焊接球阀

规格	d	D	H	E	L
Φ19.05	16.05	19.05	57	95	74
Φ25.4	22.4	25.4	65	115	86
Φ31.8	28.8	31.8	75	145	90
Φ38.1	35.1	38.1	90	155	101
Φ50.8	47.8	50.8	100	180	147
Φ63.5	59.5	63.5	105	180	152
Φ76.2	72.2	76.2	140	230	190
Φ101.6	97.6	101.6	150	305	266

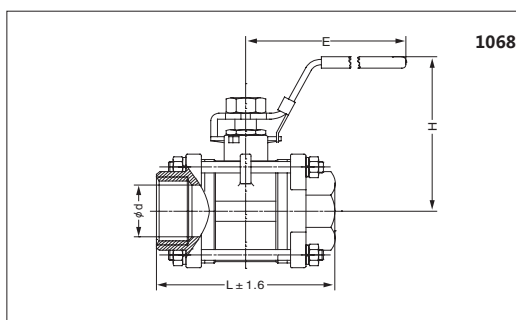
YAQ-P 三片式球阀

材 质：304/316L

公称直径 (Inch DIN)

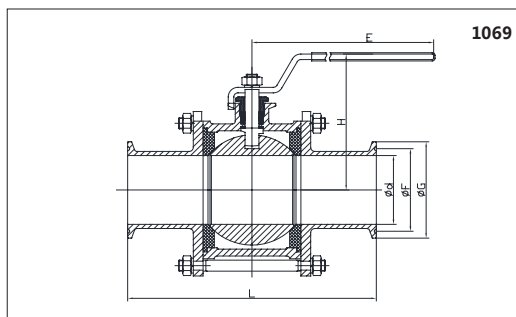
尺寸 (mm)

三片式内螺球阀



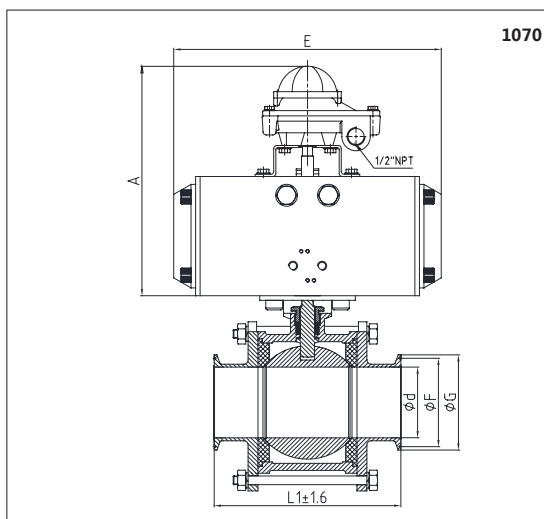
规格	d	H	E	L
½"	15	58	100	70
¾"	20	64	125	80
1"	25	69	125	90
1¼"	32	79	130	111
1½"	38	84	166	119
2"	50	110	190	149
2½"	63	199	215	166
3"	78	145	253	203
4"	98	155	285	241

三片式快装球阀



规格	d	F	G	H	E	L
Φ19.05	16.05	43.5	50.5	57	95	99
Φ25.4	22.4	43.5	50.5	65	115	110
Φ31.8	28.8	43.5	50.5	75	145	112
Φ38.1	35.1	43.5	50.5	90	155	133
Φ50.8	47.8	56.5	64	100	180	160
Φ63.5	59.5	70.5	77.5	105	180	177.5
Φ76.2	72.2	83.5	91	140	230	205
Φ101.6	97.6	101.6	119	150	315	266

气动三片式快装球阀 (带限位开关)



规格	d	F	G	E	A	L1
Φ19.05	16.05	43.5	50.5	147	172	99
Φ25.4	22.4	43.5	50.5	168	187.5	110
Φ31.8	28.8	43.5	50.5	168	187.5	112
Φ38.1	35.1	43.5	50.5	184	199.5	133
Φ50.8	47.8	56.5	64	204	208.7	160
Φ63.5	59.5	70.5	77.5	262	216.5	177.5
Φ76.2	72.2	83.5	91	301	255	205
Φ101.6	97.6	101.5	119	301	255	266

隔膜阀系列



手动直通隔膜阀



手动三通隔膜阀



气动隔膜阀
(塑料锥形气缸)



气动隔膜阀 (不锈钢气缸)



气动三通隔膜阀



气动调节隔膜阀

阀体内外均可高温消毒

驱动方式 手动，带有闭合限位装置 常开、常闭

最大工作压力 10 公斤
6 公斤

最大工作温度 90°C -150°C (根据膜片造型)

隔膜材料 ① EPDM ② EPDM+PTFE ③ EPDM +PTFE (分体)

阀体材料 不锈钢 304
不锈钢 316L

连接方式 卡箍、焊接、螺纹、法兰

抛光等级 RG 0.4μm ~ 0.6μm, 可选电解。

接口方式 焊接口见下表
其他接口方式见目录



YNF 手动隔膜阀

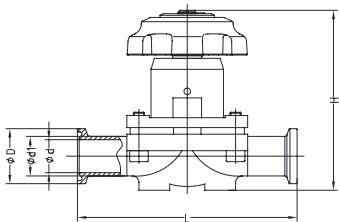
公称通径	焊接口尺寸 (mm)							
	ISO系列		DIN 11850			SMS	ASTM 269	JIS-G
	A系列	B系列	系列1	系列2	系列3	3008	ASME BPE	3447
DN	φd×s	φd×s	φd×s	φd×s	φd×s	φd×s	φd×s	φd×s
8	9×1.2	9×1.5	11×1.0	11×1.5	12×2.0			
10	12.7×1.2	12.7×1.5	13×1.0	13×1.5	14×2.0		12.7×1.65	
15	19.1×1.2	19.1×1.5	18×1.0	19×1.5	20×2.0		19.05×1.65	
20			22×1.0	23×1.5	24×2.0			
25	25.4×1.2	25.4×1.5	28×1.0	29×1.5	30×2.0	25.0×1.2	25.4×1.65	25.4×1.2
32	31.8×1.2	31.8×1.5	34×1.0	35×1.5	36×2.0	33.7×1.2	31.8×1.65	31.8×1.2
40	38.1×1.2	38.1×1.5	40×1.0	41×1.5	42×2.0	38.0×1.2	38.1×1.65	38.1×1.2
50	50.8×1.2	50.8×1.5	52×1.5	53×1.5	54×2.0	51.0×1.2	50.8×1.65	50.8×1.5
65	63.5×1.5	63.5×2.0	70×2.0	70×2.0	70×2.0	63.5×1.6	63.5×1.65	63.5×2.0
80	76.2×1.5	76.2×2.0	85×2.0	85×2.0	85×2.0	76.1×2.0	76.2×1.65	76.2×2.0
100	101.6×1.5	101.6×2.0	104×2.0	104×2.0	104×2.0	101.6×2.0	101.6×2.11	101.6×2.0

YNF 手动隔膜阀

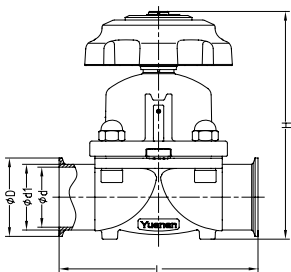
公称直径 (Inch DIN)

尺寸 (mm)

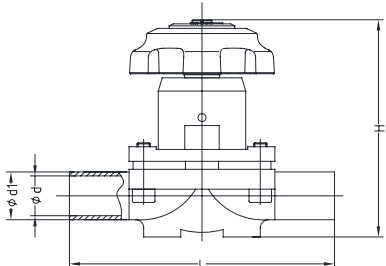
手动快装小阀体隔膜阀 ISO 系列

	1071	规格	d	d1	D	L	H
		Φ8	8	11	25	88.9	96
		Φ13	9.7	12.7	25	88.9	96
		Φ19	16	19	25	101.6	96

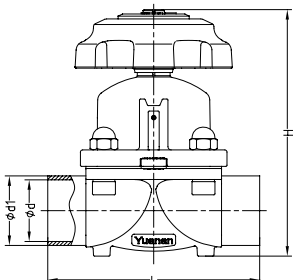
手动快装大阀体隔膜阀 ISO 系列

	1072	规格	d	d1	D	L	H
		Φ19	16	19	50.5	108	140
		Φ25	22.4	25.4	50.5	125	140
		Φ32	28.8	31.8	50.5	145	167
		Φ38	35.1	38.1	50.5	160	169
		Φ51	47.8	50.8	64	190	210
		Φ63	59.5	63.5	77.5	193.7	235
		Φ76	72.2	76.2	91	220	240
		Φ102	97.6	101.6	119	292	340

手动焊接隔膜阀 ISO 系列

	1073	规格	d	d1	L	H
		Φ8	8	11	88.9	96
		Φ13	9.7	12.7	88.9	96
		Φ19	16.1	19.1	101.6	96

手动焊接隔膜阀 DIN 系列

	1074	规格	d	d1	L	H
		Φ19	16.1	19.1	108	140
		Φ25	22.4	25.4	125	140
		Φ32	28.8	31.8	145	167
		Φ38	35.1	38.1	160	169
		Φ51	47.8	50.8	190	210
		Φ63	59.5	63.5	193.7	235
		Φ76	72.2	76.2	220	240
		Φ102	97.8	101.6	292	340

YNF 手动三通隔膜阀

阀体内外均可高温消毒

驱动方式 手动，带有闭合限位装置 常开、常闭

最大工作压力 10 公斤
6 公斤

最大工作温度 90°C ~ 150°C (根据膜片造型)

隔膜材料 ① EPDM ② EPDM+PTFE ③ EPDM + PTFE (分体)

阀体材料 不锈钢 304
不锈钢 316L

连接方式 卡箍、焊接、螺纹、法兰

抛光等级 RG 0.4 μ m ~ 0.6 μ m, 可选电解。

接口方式 焊接口见下表
其他接口方式见目录



YNF 手动三通隔膜阀

YNF 手动三通隔膜阀

公称直径 (Inch DIN)

尺寸 (mm)

手动三通隔膜阀

1075	规格 A	d	D	C	A	L	L1	E	E1	H
	Φ25-Φ19	22.4	50.5	16.1	50.5	125	78	103	62.5	115
	Φ25-Φ25	22.4	50.5	22.4	50.5	125	78	100.5	62.5	115
	Φ32-Φ25	28.8	50.5	22.4	50.5	145	78	102.5	62.5	115
	Φ32-Φ32	28.8	50.5	28.8	50.5	145	105	102	72.5	140
	Φ38-Φ19	35.1	50.5	16.1	50.5	160	78	109.5	62.5	115
	Φ38-Φ25	35.1	50.5	22.4	50.5	160	78	102.5	62.5	115
	Φ38-Φ32	35.1	50.5	28.8	50.5	160	105	124	72.5	140
	Φ38-Φ38	35.1	50.5	35.1	50.5	160	105	131	80	140
	Φ51-Φ19	47.8	64	16.1	50.5	190	80	121.5	62.5	115
	Φ51-Φ25	47.8	64	22.4	50.5	190	80	121.5	62.5	115
	Φ51-Φ38	47.8	64	35.1	50.5	190	105	134	80	140
	Φ51-Φ51	47.8	64	47.8	64	190	125	152	95	175
	Φ63-Φ25	59.5	77.5	22.4	50.5	157	84	120	65	175
	Φ63-Φ38	59.5	77.5	35.1	50.5	181	108	142.5	77.5	140
	Φ63-Φ51	59.5	77.5	47.8	64	193	120	160.5	89.5	175

YNF 气动隔膜阀

Yuanan 远安

更精、更好、远安造！

驱动方式	气动，常闭 常开、双向
最大工作压力	DN (mm) EPDM/FPM PTFE 15-50 10 公斤 6 公斤 65-80 8 公斤 5 公斤 100 6 公斤 4 公斤
最大工作温度	90°C ~150°C (根据膜片造型)
控制压力	5-6 公斤 (控制方式 1) , 3-6 公斤 (控制方式 2 和 3)
隔膜材料	① EPDM ② EPDM+PTFE ③ EPDM +PTFE(分体)
阀体材料	不锈钢 304 不锈钢 316L
连接方式	卡箍、焊接、螺纹、法兰
抛光等级	RG 0.4μm ~ 0.6μm, 可选电解。
接口方式	焊接口见下表 其他接口方式见目录



YNF 气动隔膜阀 (不锈钢气缸)



YNFS 气动三通隔膜阀



YNF 气动调节隔膜阀

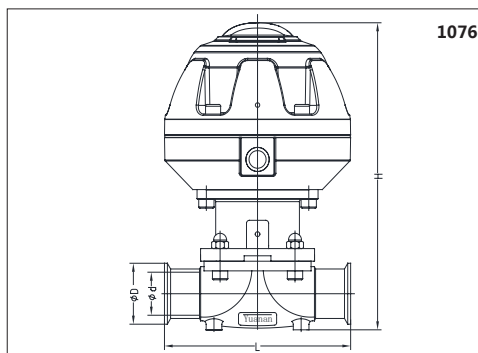
YNF 气动隔膜阀

材 质：304/316L

塑料气动隔膜阀

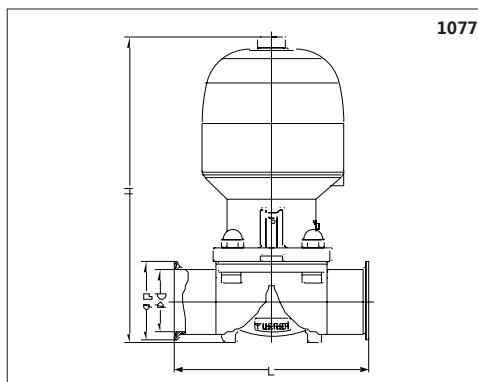
公称直径 (Inch DIN)

尺寸 (mm)



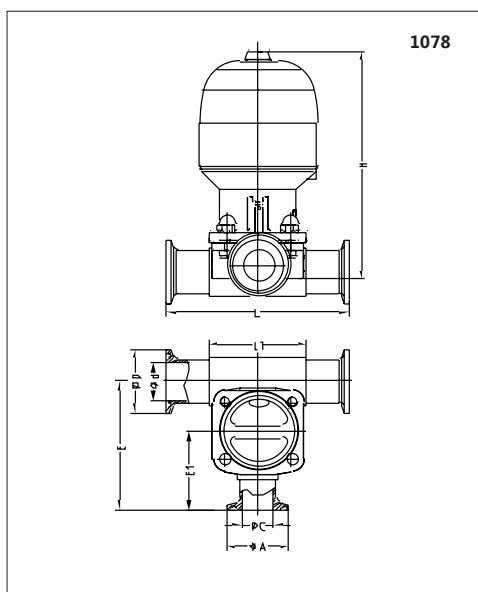
规格	d	D	L	H
Φ12.7	9.7	25	89	136
Φ19	16	50.5	108	205
Φ25	22.4	50.5	125	205
Φ32	28.8	50.5	145	255
Φ38	35.1	50.5	160	255
Φ51	47.8	64	190	315
Φ63	59.5	77.5	193.7	335
Φ76	72.2	91	220	340

一体式气动隔膜阀



规格	d	D	L	H
Φ19	16	50.5	108	178
Φ25	22.4	50.5	125	178
Φ32	28.8	50.5	145	215
Φ38	35.1	50.5	160	215
Φ51	47.8	64	190	255
Φ63	59.5	77.5	193.7	340
Φ76	72.2	91	220	346
Φ102	97.6	119	292	500

气动三通隔膜阀



规格	d	D	C	A	L	L1	E	E1	H
Φ25-Φ19	22.4	50.5	16.1	50.5	125	78	103	62.5	178
Φ25-Φ25	22.4	50.5	22.4	50.5	125	78	100.5	62.5	178
Φ32-Φ25	28.8	50.5	22.4	50.5	145	78	102.5	62.5	178
Φ32-Φ32	28.8	50.5	28.8	50.5	145	105	102	72.5	215
Φ38-Φ19	35.1	50.5	16.1	50.5	160	78	109.5	62.5	178
Φ38-Φ25	35.1	50.5	22.4	50.5	160	78	102.5	62.5	178
Φ38-Φ32	35.1	50.5	28.8	50.5	160	105	124	72.5	215
Φ38-Φ38	35.1	50.5	35.1	50.5	160	105	131	80	215
Φ51-Φ19	47.8	64	16.1	50.5	190	80	121.5	62.5	178
Φ51-Φ25	47.8	64	22.4	50.5	190	80	121.5	62.5	178
Φ51-Φ38	47.8	64	35.1	50.5	190	105	134	80	215
Φ51-Φ51	47.8	64	47.8	64	190	125	152	95	255
Φ63-Φ25	59.5	77.5	22.4	50.5	157	84	120	65	178
Φ63-Φ38	59.5	77.5	35.1	50.5	181	108	142.5	77.5	215
Φ63-Φ51	59.5	77.5	47.8	64	193	120	160.5	89.5	255

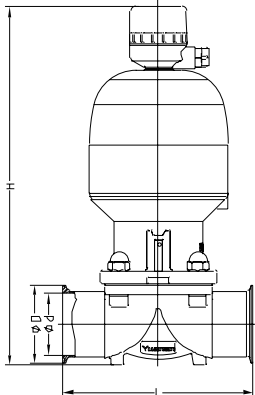
YNF 气动隔膜阀 (不锈钢)

材 质 : 304/316L

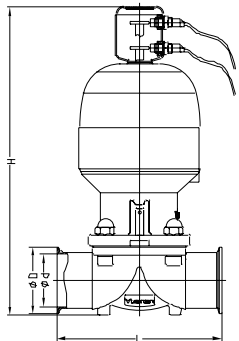
公称直径 (Inch DIN)

尺寸 (mm)

智能隔膜阀带宝德控制头 (二个接近开关)

1079		规格	d	D	L	H
		Φ19	16	50.5	108	216
Φ25	22.4	50.5	125	216		
Φ32	28.8	50.5	145	258		
Φ38	35.1	50.5	160	258		
Φ51	47.8	64	190	293		
Φ63	59.5	77.5	193.7	375		
Φ76	72.2	91	220	382		

智能隔膜阀：带接近开关

1080		规格	d	D	L	H
		Φ19	16	50.5	108	216
Φ25	22.4	50.5	125	216		
Φ32	28.8	50.5	145	258		
Φ38	35.1	50.5	160	258		
Φ51	47.8	64	190	293		
Φ63	59.5	77.5	193.7	375		
Φ76	72.2	91	220	382		

YNF 气动隔膜阀

材 质：304/316L

公称直径 (Inch DIN)

尺寸 (mm)

智能隔膜阀：宝德智能控制头

规格	d	D	L	H
Φ19	16	50.5	108	238
Φ25	22.4	50.5	125	238
Φ32	28.8	50.5	145	270
Φ38	35.1	50.5	160	270
Φ51	47.8	64	190	315
Φ63	59.5	77.5	193.7	385
Φ76	72.2	91	220	390

隔膜型调节阀（带定位器）

规格	d	D	L	H
Φ19	16	50.5	108	238
Φ25	22.4	50.5	125	238
Φ32	28.8	50.5	145	270
Φ38	35.1	50.5	160	270
Φ51	47.8	64	190	315
Φ63	59.5	77.5	193.7	385
Φ76	72.2	91	220	390

驱动方式

手动、气动，带闭合限位装置

最大工作压力

10 公斤（隔膜为乙丙橡胶或氟化橡胶）
6 公斤（隔膜为聚四氟乙烯）

最大工作温度

90°C ~150°C（根据膜片造型）

隔膜材料

① EPDM ② EPDM+PTFE ③ EPDM +PTFE（分体）

阀体材质

不锈钢 304
不锈钢 316L

连接方式

焊接、快装、外螺、法兰



手动隔膜罐底阀



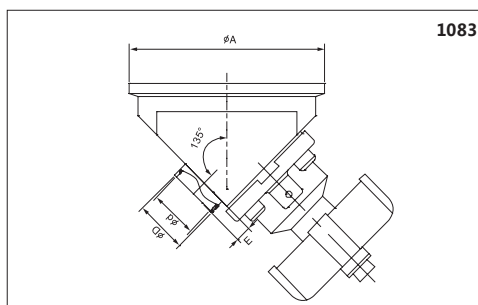
气动隔膜罐底阀

YNF 隔膜罐底阀

YNF 用于 DIN 标准管路

公称直径 (Inch DIN)

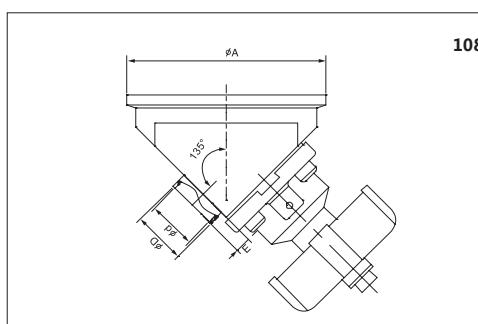
尺寸 (mm)



1083

规格	d	D	A		
DN15	16	19	128		
DN25	25	28	128		
DN32	31	34	128		
DN40	37	40	153		
DN50	50	53	175		
DN65	66	70	225		

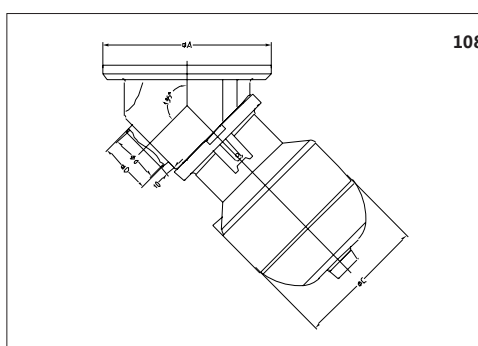
YNF 用于 ISO 标准管路



1084

规格	d	D	A		
$\Phi 19$	16.1	19.1	128		
$\Phi 25$	22.4	25.4	128		
$\Phi 32$	28.8	31.8	128		
$\Phi 38$	35.1	38.1	153		
$\Phi 51$	47.8	50.8	175		
$\Phi 63$	59.5	63.5	225		
$\Phi 76$	72.2	76.2	225		

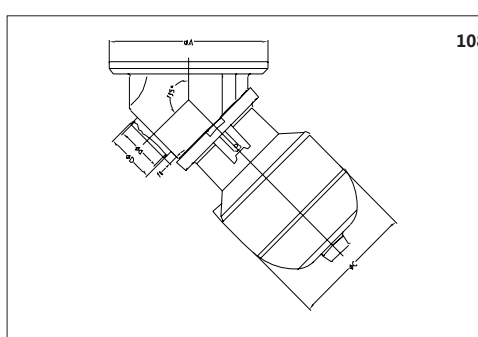
YNF 气动焊接隔膜罐底阀 ISO 系列



1085

规格	d	D	A	C	
$\Phi 19$	16.1	19.1	128	94	
$\Phi 25$	22.4	25.4	128	94	
$\Phi 32$	28.8	31.8	128	110	
$\Phi 38$	35.1	38.1	153	110	
$\Phi 51$	47.8	50.8	175	135	
$\Phi 63$	59.5	63.5	225	158	
$\Phi 76$	72.2	76.2	225	158	

YNF 气动焊接隔膜罐底阀 DIN 系列



1086

规格	d	D	A	C	
DN15	16	19	128	94	
DN25	25	28	128	94	
DN32	31	34	128	110	
DN40	37	40	153	110	
DN50	50	53	175	135	
DN65	66	70	225	158	

YNF-U 手动零度 U 型隔膜阀

材 质：304/316L

Yuanan 远安

更精、更好、远安造！

阀体内外均可高温消毒

驱动方式

手动，带有闭合限位装置

最大工作压力

10 公斤

6 公斤

最大工作温度

90°C ~150°C (根据膜片造型)

隔膜材料

① EPDM ② EPDM+PTFE ③ EPDM +PTFE (分体)

阀体材质

不锈钢 304

不锈钢 316L

接口方式

焊接、快装、外螺、法兰



YNF-U 手动零度 U 型隔膜阀

YNF-U 手动零度 U 型隔膜阀

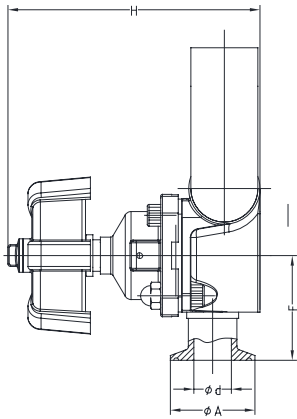
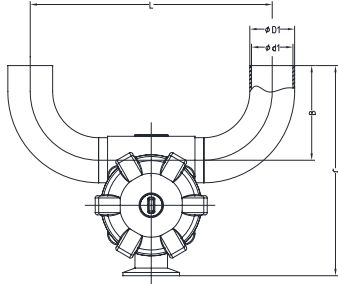
公称直径 (Inch DIN)

尺寸 (mm)

YNF-U 手动零度 U 型隔膜阀

规格	d	A	D1	d1	L	B	C	E	H
25-19	16.1	50.5	25.4	22.4	160	49.5	150	62.5	140
25-25	22.4	50.5	25.4	22.4	160	49.5	150	62.5	140
32-25	22.4	50.5	31.8	28.8	173	57.5	160	62.5	140
32-32	28.8	50.5	31.8	528.8	200	45	175	72.5	167
38-19	16.1	50.5	38.1	35.1	190	67.5	170	62.5	140
38-25	22.4	50.5	38.1	35.1	190	67.5	170	62.5	140
38-32	28.8	50.5	38.1	35.1	217	66	190	72.5	167
38-38	35.1	50.5	38.1	35.1	217	69	200	80	169
51-19	16.1	50.5	50.8	47.8	215	78.5	200	62.5	140
51-25	22.4	50.5	50.8	47.8	215	78.5	200	62.5	140
51-38	35.1	50.5	50.8	47.8	240	81	215	80	169
51-51	47.8	64	50.8	47.8	260	78	230	95	210
63-25	22.4	50.5	63.5	59.5	270	110	230	65	140
63-38	35.1	50.5	63.5	59.5	285	110	253	77.5	169
63-51	47.8	64	63.5	59.5	300	110	270	89.5	210

1087



YAKW 无滞留罐底阀

材 质：304/316L

Yuanan远安
更精、更好、远安造！

技术参数

阀座处（阀关闭）：1000kpa
阀盖处（阀开启）：橡胶：500kpa(10bar)
最大耐温温度：-10℃ ~200℃
公称通径：1"-5" DN25~DN200
气压：4-8 公斤

材 质

阀体：不锈钢，AISI316L
阀头：不锈钢，AISI304

密封材料：EPDM、PTFE

材 质

最大杀菌温度，干燥蒸汽（2-3bar）：121-134℃

应 用

一般药厂使用，罐底部物料流动性好的优点。



YAKW 无滞留罐底阀

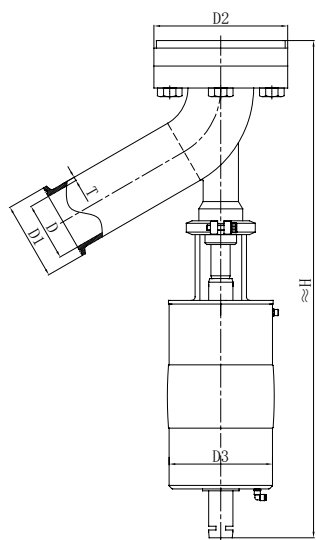
YAKW 无滞留罐底阀

公称直径 (Inch DIN)

尺寸 (mm)

YAKW 无滞留罐底阀

规格	D	T	D1	D2	D3	H
DN50	50	3.5	77.5	120	85	380
DN65	66	4	91	145	109	550
DN80	81	4.5	106	162	133	575
DN100	100	4.5	119	181	133	600
Φ38.1	Φ35.1	3.5	64	120	85	370
Φ50.8	Φ47.8	4.5	77.5	120	109	380
Φ63.5	Φ59.5	4.5	77.5	145	109	500
Φ76.2	Φ72.2	4.5	91	150	133	550
Φ88.9	Φ84.9	4.5	106	162	133	575
Φ101.6	Φ97.6	5.5	119	181	133	600



1088

应用

适用于气体和液体。

阀体材质

螺纹连接：..... 铸不锈钢 316L
焊接口：..... 不锈钢 316L

技术参数

内孔：..... DN15-65。
介质：..... 水、酒精、油、燃料、盐溶液、
碱溶液、有机溶剂、蒸汽。
粘度：..... max.600mm²/s
介质范围：..... -10 至 +180°C with PTEE seal
环境温度：PA 执行机构：..... -10 至 +60°C
PPS 执行机构：
执行机构尺寸 Φ 40-80：..... +5 至 +140°C
执行机构尺寸 Φ 100-125：..... +5 至 +90°C

材质

执行机构材质：.....PA，可按需要
提供 PPS。
密封材质：.....PTEE(可按需
要提供 NBR、FPM 和 EPDM)。
填料密封(带硅脂)：..... 带弹簧补偿的
PTFE V 形环。



YAZ 塑料气动角座阀



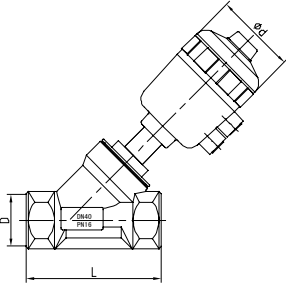
YAZ 角座阀型调节阀

YAZ 气动角座阀

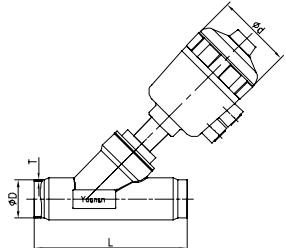
公称直径 (Inch DIN)

尺寸 (mm)

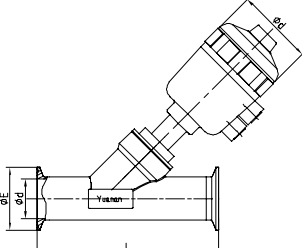
YAZ 塑料气动内螺角座阀

	1089	规格	D	L	d	
		DN15	G½	85	65	
		DN20	G¾	95	65	
		DN25	G1	105	80	
		DN32	G1¼	120	80	
		DN40	G1½	130	80	
		DN50	G2	150	100	

YAZ 塑料气动焊接角座阀

	1090	规格	D	T	L	d
		Φ12.7	12.7	1.5	145	65
		Φ19.05	19.05	1.5	155	65
		Φ25.4	25.4	1.5	165	80
		Φ31.8	31.8	1.5	180	80
		Φ38.1	38.1	1.5	190	80
		Φ50.8	50.8	1.5	210	100

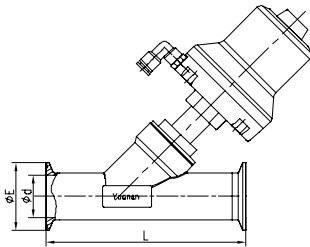
YAZ 塑料气动快装角座阀

	1091	规格	d	E	L	d
		DN15	15	50.5	122	65
		DN20	19	50.5	135	65
		DN25	25	50.5	165	65
		DN32	31	50.5	175	80
		DN40	37	50.5	185	80
		DN50	50	64	225	100

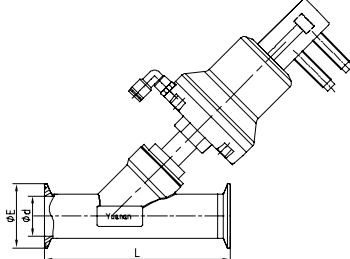
YAZ 不锈钢气动快装角座阀

公称直径 (Inch DIN)

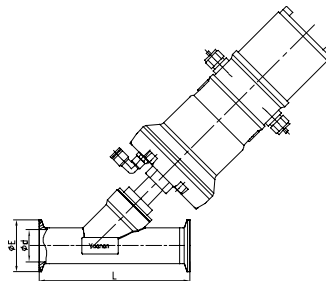
尺寸 (mm)

	1092	规格	d	L	E	L			
	DN15	15	1.5	50.5	122				
	DN20	19	1.5	50.5	135				
	DN25	25	1.5	50.5	165				
	DN32	31	1.5	50.5	175				
	DN40	37	1.5	50.5	185				
	DN50	50	1.5	64	225				

YAZ 不锈钢气动快装角座阀带传感器

	1093	规格	d	L	E	L			
	DN15	15	1.5	50.5	122				
	DN20	19	1.5	50.5	135				
	DN25	25	1.5	50.5	165				
	DN32	31	1.5	50.5	175				
	DN40	37	1.5	50.5	185				
	DN50	50	1.5	64	225				

YAZ 角座阀型调节阀

	1094	规格	d	L	E	L			
	DN15	15	1.5	50.5	122				
	DN20	19	1.5	50.5	135				
	DN25	25	1.5	50.5	165				
	DN32	31	1.5	50.5	175				
	DN40	37	1.5	50.5	185				
	DN50	50	1.5	64	225				

安全阀系列



YAH 快装式安全阀



YAH-S 快装式
双作用安全阀



YAH-Q 卫生
球型安全阀



YAH-T 带刻度
调压阀

概 述

安全阀结构简单，造型美观，调节快捷，压力控制可调性可在全范围内任意调节，安装时应注意流体输入方向，不得反向输入，广泛用于食品、饮料、乳制品、啤酒等行业。

技术参数

工作压力：..... ≤ 8bar
公称通径：..... DN25~DN100
密封材料：..... 三元乙丙
温度范围：..... -10°C ~+100°C
工作介质：..... 液体、气体

材 质

与物件接触部件：..... 不锈钢 AISI316L
表面处理：..... 亚光
其他钢结构部件：..... AISI304



YAH 卫生球型安全阀



YAH-T 带刻度调压阀

YAH 安全阀

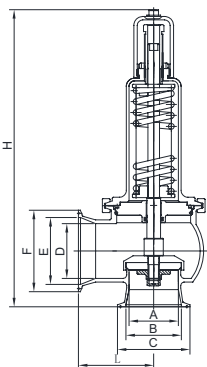
材 质：304/316L

密封圈：三元乙丙 (EPDM)

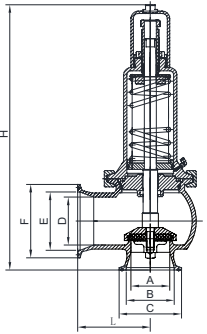
YAH 快装式安全阀

公称直径 (Inch DIN)

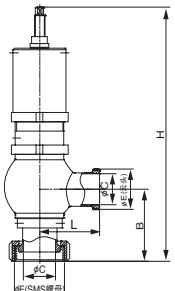
尺寸 (mm)

	1095	规格	A	B	C	D	E	F	L	H
		Φ25	Φ50.5	Φ37.1	Φ25.4	Φ35	Φ47.8	Φ64	68	278.5
		Φ38	Φ64	Φ47.8	Φ35.1	Φ47.8	Φ59.5	Φ77.5	78	313
		Φ51	Φ77.5	Φ59.5	Φ48	Φ59.5	Φ72.2	Φ91	90	329
		Φ63	Φ91	Φ72.2	Φ59.5	Φ72.2	Φ81	Φ106	100	411
		Φ76	Φ106	Φ81	Φ72	Φ80	Φ97.6	Φ119	110	434

YAH-S 快装式双作用安全阀

	1096	规格	A	B	C	D	E	F	L	H
		Φ25	Φ50.5	Φ37.1	Φ25.4	Φ35	Φ47.8	Φ64	68	278.5
		Φ38	Φ64	Φ47.8	Φ35.1	Φ47.8	Φ59.5	Φ77.5	78	313
		Φ51	Φ77.5	Φ59.5	Φ48	Φ59.5	Φ72.2	Φ91	90	329
		Φ63	Φ91	Φ72.2	Φ59.5	Φ72.2	Φ81	Φ106	100	411
		Φ76	Φ106	Φ81	Φ72	Φ80	Φ97.6	Φ119	110	434

YAN-Q 球形安全阀

	1097	规格	C	E	L	B	H
		DN25	Φ25	Rd52×1/6	77	73.5	361
		DN32	Φ31	Rd58×1/6	77	73.5	361
		DN38	Φ40	Rd65×1/6	72.5	103	375
		DN51	Φ50	Rd70×1/6	91.5	103	400
		DN63	Φ66	Rd95×1/6	104	118	420

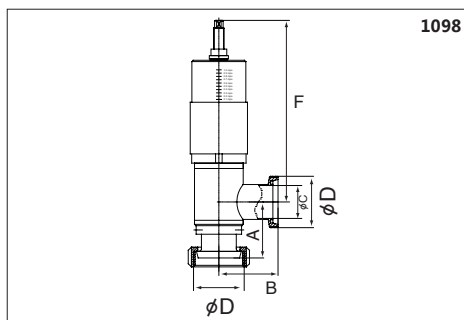
YAH-T 调压阀

材 质：304/316L 密封圈：三元乙丙 (EPDM)

YAH-T 带刻度调压阀

公称直径 (Inch DIN)

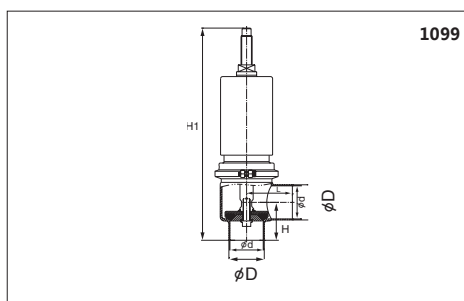
尺寸 (mm)



1098

规格	A	B	C	D	E	F
DN10	39	43	10	28×1/8	0.5-6	173
DN15	48	52	16	34×1/8	0.5-6	170
DN20	53	59	20	44×1/6-3	0.5-6	168
DN25	65	72	26	52×1/6-3	0.5-10	280
DN32	70	77	32	58×1/6-3	0.5-10	278
DN40	75	82	38	65×1/6-3	0.5-10	291
DN50	86	93	50	78×1/6-3	0.5-8	295
DN65	97	105	66	95×1/6-3	0.5-8	405
DN80	108	115	81	110×1/4-5	0.5-6	456
DN100	120	130	100	130×1/4-5	0.5-4	548

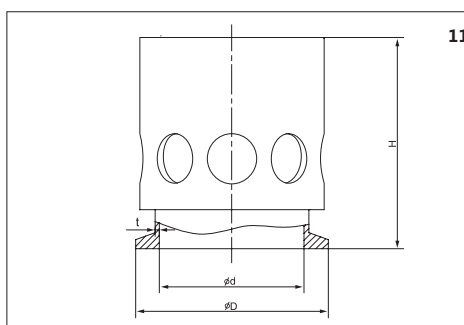
焊接式调压阀



1099

规格	ΦD	Φd	L	H	H1
$\Phi 25.4$	25.4	22.4	55.5	43	285
$\Phi 38.1$	38.1	35.1	66	48.5	285
$\Phi 50.8$	50.8	47.8	66	55	295
$\Phi 63.5$	63.5	59.5	83.5	76	315
$\Phi 76.1$	76.1	72.2	89	79	350

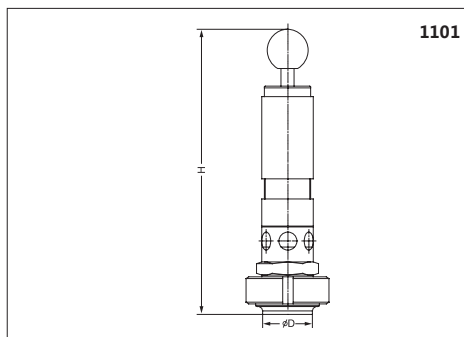
真空双用安全阀



1100

规格	D	d	T	H
$\Phi 38.1$	50.5	35.1	1.5	65
$\Phi 51$	64	47.8	1.5	70
$\Phi 63.5$	77.5	59.5	2	90
$\Phi 76.2$	91	72.2	2	100
$\Phi 101.6$	119	97.6	2	128

小型拉杆安全阀



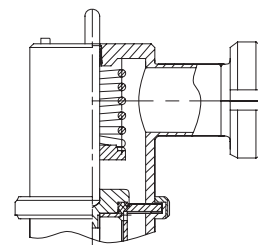
1101

规格	D	H
$\Phi 38$	38.1	219
$\Phi 51$	38.1	219

清洗

通过 CIP 连接器可以很方便地将压力调节器纳入整个罐体的 CIP 过程中。在清洗之前，将 CIP 连接器装在压力调节器上，在 CIP 过程中，卸压阀和供气被强行打开，CIP 液经过旁路使阀体得到完全的清洗。

注意：在 CIP 过程中，压力调节器的所有功能都不可用。



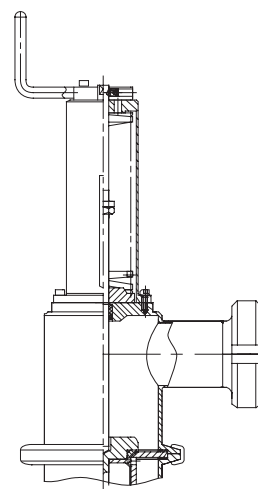
固定压力装置

装配

一般连接在通向罐顶管道的支管上，作为可选项，也通过支架的支撑固定在阀体的背面。也可将压力调节器安装在一个接管板上。

维护

在使用 CIP 程序清洗情况下只需定期地清洗 部状况和阀芯，接口的情况，橡胶件 2-3mm。



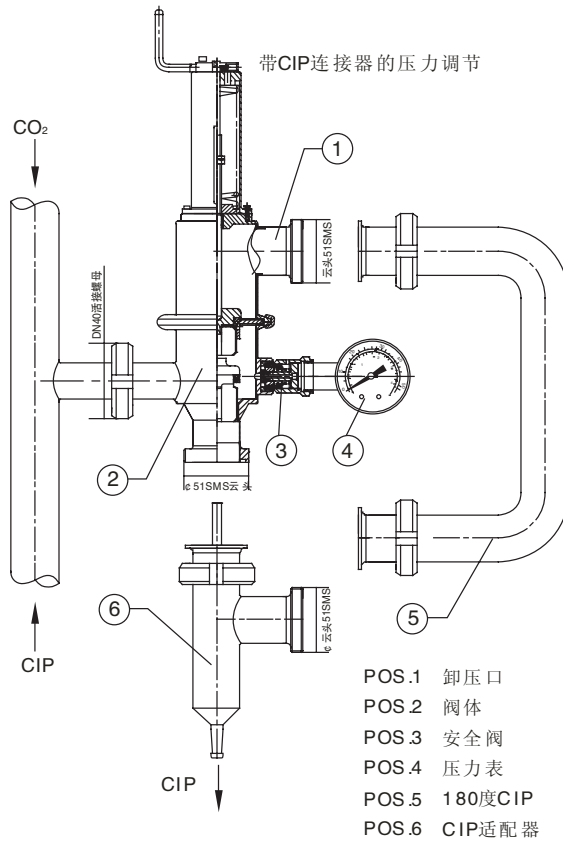
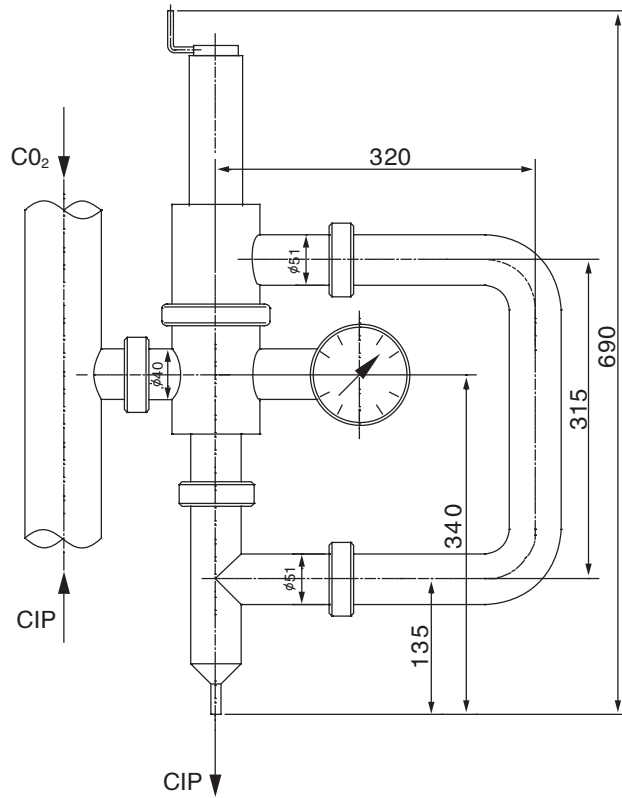
可变压力装置

自选设备

- CIP 连接器 (T 形弯头和 180 度弯头)
- 压力表
- 压力表的安全阀，用于 CIP 压力超过压力对压力表进行保护
- 安装支架

特殊的样式

供气阀部分可由一个真空阀代替，这时压力表作为一个安全阀使用。



YAE CPM-2 恒压调节阀

Yuanan 远安

更精、更好、远安造！

应用

气动控制压力及流量。

标准设计

阀体、阀芯及所有零部件均采用 AISI316L 或 304 制造，阀体外表面喷砂抛光，膜片采用优质橡胶制成，最高温可达到 140°C。工作原理为：CPM-2 恒压调节阀由控制压缩空气的压力大小来控制调节阀芯的位置，从而达到所需的压力及流量。



YAE CPM-2 恒压调节阀

技术参数

阀座处（阀关闭）：1000kpa
阀盖处（阀开启）：橡胶：500kpa(5bar)
不锈钢：1000kpa(10bar) 最大生产压力：..... 1000KPa(10 bar)。
最小生产压力：..... 0KPa(0 bar) = 大气。
温度范围：..... -10°C至 +95°C。
温度范围(上隔膜 PTF/EPDM):..... -10°C至 +140°C (按要求更高)。
空气压力：..... 0to 600kpa(0 to 6 bar)。
流量范围 Kv, 全开 (p=1bar):..... 大约 23m³/h。
流量范围 Kv, 低能力 (p=1bar):..... 大约 2m³/h。
(可选择的尺寸):.....(调节区域) 大约 15m³/h, (CIP 区域)

材质

阀体：不锈钢，AISI316L
阀头：不锈钢，AISI304
产品受潮钢件：..... AISI 316L。
其他钢配件：..... AISI 304。
上隔膜：..... 腈 (NBR),(标准)。
下隔膜：..... PTFE EPDM 橡胶, (标准)。
可选择的上隔膜：..... EPDM/PTFE (温度 95-140°C)。
可选择的上隔膜：..... 固体聚四氟乙烯 (PTFE) (温度超过 140°C)。
可选择的下隔膜：..... 固体聚四氟乙烯 (PTFE) (温度超过 140°C)。
O 型环：..... 腈 (NBR),(标准)。
可选择的 O 型环：..... Viton(FPM)(温度超过 95°C)。
表面处理：..... 亚光

温度

最大杀菌温度，蒸汽 (2-3bar)：121-134°C

YAE CPM-2 恒压调节阀

材 质：304/316L

密封圈：三元乙丙橡胶 (EPDM)

连接方式：焊接

阀体组合

CPMI-2

公称直径 (Inch DIN)

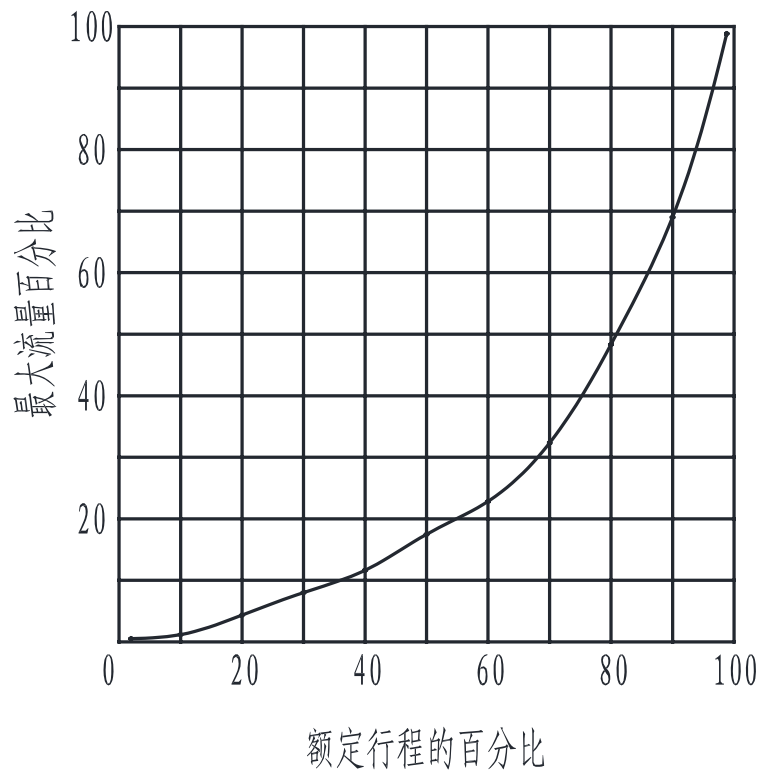
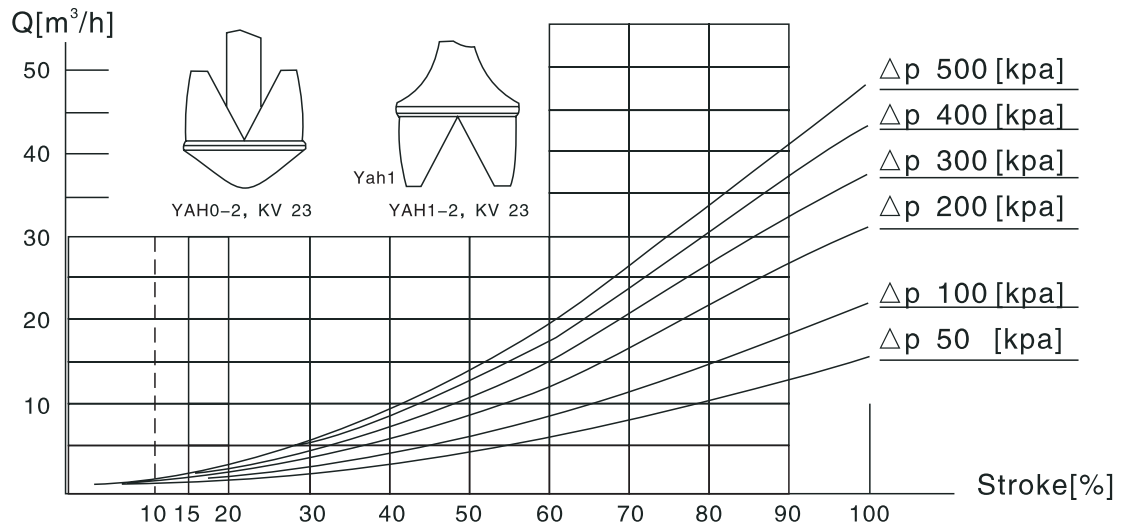
尺寸 (mm)

	1102	规格	A	B	OD×T
		Φ25	210	180	25.4×1.5
		Φ38	210	180	38.1×1.5
		Φ51	210	180	50.8×1.5
		Φ63	210	200	63.5×2

CPM0-2

	1103	规格	A	B	OD×T
		Φ25	210	180	25.4×1.5
		Φ38	210	180	38.1×1.5
		Φ51	210	180	50.8×1.5
		Φ63	210	200	63.5×2

选择 / 压力下降图示



应用

手动控制压力及流量。

工作原理

YAN 阀门由手轮操作，可以逐渐调节圆锥形阀塞，在由螺栓将阀塞锁定于所调至的位置。阀门上可拆卸的部件很少且构造简单，使得阀门运行可靠及便于拆卸。

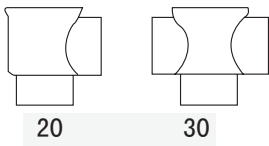
技术参数

阀体和带塞阀杆使用不锈钢 AISI 316L 或 304。阀体内外喷砂抛光。阀杆镀强化铬。密封以及唇形密封采用抗高温（100℃）材质 EPDM 橡胶。阀门用轮由不锈钢 AISI 304 构成，标准型阀门不带管接配件，阀塞行程为 28mm。阀体，卡箍，唇形密封和阀塞密封与 YAN 阀及 YAN-A 阀相同。

选择配置

- A) 根据所需标准选择螺纹或卡箍衬。
- B) 无菌型阀门 (AMD-R) 带有隔膜阀杆密封。
- C) 可用不锈钢阀片取代唇形密封。

阀体组合



YAN 卫生型调节阀

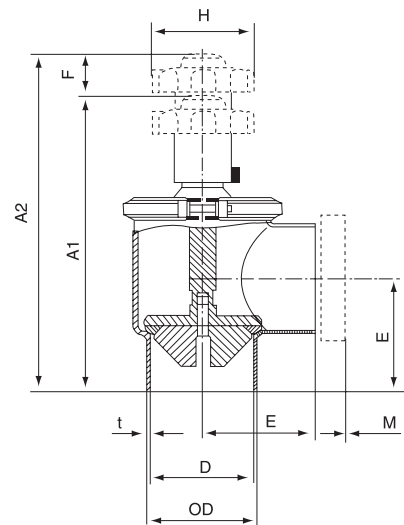


Fig 3. 尺寸图

YAN 卫生型调节阀

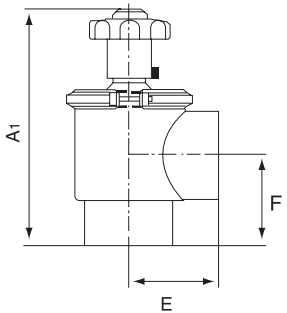
材 质：304/316L 密封圈：三元乙丙橡胶 (EPDM)

连接方式：焊接 阀体组合

YAN 调节阀

公称直径 (Inch DIN) 流量 kv(m³/h)

尺寸 (mm)

	1104	规格		E	A1	A2	F
		ISO 标准	DIN 标准				
		Φ38	DN40	68	184	210	50
		Φ51	DN50	68	184	210	57
		Φ63.5	DN65	85	227	265	75
		Φ76.1	DN80	92.5	253	295	79
		Φ101.6	DN100	116.5	302	340	106

YAN 微调节阀

	1105	规格		G	E	A1
		ISO 标准	DIN 标准			
		Φ38	DN40	50	55	193

调节阀系列



YAQT 卫生薄膜调节阀 (一体式)



YAQT 卫生薄膜调节阀 (分体式)

概 述

气动卫生薄膜调节阀由气动多弹簧薄膜执行机构和高精度带窗口阀芯组成。具有密封可靠、体积小、精确的流量特性、可调范围广等特点。广泛用于食品、制药等工程等领域。

技术参数

公称通径：.....	DN25-DN100 ,1" -4"
公称压力：.....	PN ≤ 1.0Mpa
流量特性：.....	等百分比或线性
流量范围：.....	1.6~100m ³ /h
温度范围：.....	-10℃ ~+150℃



YAQT 卫生薄膜调节阀（分体式）

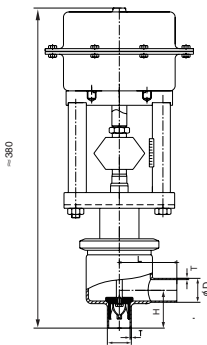
执行器使用技术参数

压缩空气连接：.....	空气管配备空气接头 R1/8"
最小工作气压：.....	0.4Mpa
最大允许供气压力：.....	0.6Mpa
最大颗粒尺寸：.....	0.01mm
最大油含量：.....	0.08ppm
露点：.....	大气温度以下 10℃或更底
最大水含量：.....	7.5g/kg

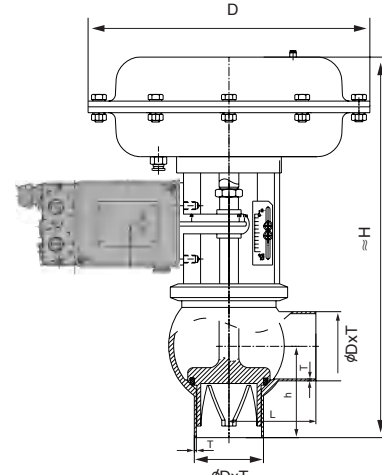
YAQT 一体式薄膜调节阀

公称直径 (Inch DIN)

尺寸 (mm)

1106		规格	ΦD	L	H	T
		DN15	18	66	43	1.5
DN20	23	66	43	1.5		
DN25	28	66	43	1.5		
DN32	34	66	43	1.5		
DN40	40	66	43	1.5		
DN50	53	66	43	1.5		
Φ19	19.05	66	43	1.5		
Φ25	25.4	66	43	1.5		
Φ32	31.8	66	43	1.5		
Φ38	38.1	66	43	1.5		
Φ51	50.8	66	43	1.5		

YAQT 分体式薄膜调节阀

1107		规格	ΦD×T	L	h	H	ΦD1
		DN25	Φ28×1.5	59	60	360	250
DN32	Φ34×1.5	59	60	360	250		
DN40	Φ40×1.5	59	60	360	250		
DN50	Φ53×1.5	72	71	390	285		
DN65	Φ70×2	88	89.5	420	285		
DN80	Φ85×2	96	99	490	285		
DN100	Φ104×2	113	113	520	285		
Φ25.4	Φ25.4×1.5	59	60	360	250		
Φ38.1	Φ38.1×1.5	59	60	360	250		
Φ50.8	Φ50.8×1.5	72	71	390	280		
Φ63.5	Φ63.5×2	88	59.5	420	280		
Φ76.2	Φ76.2×2	90	90	450	280		
Φ88.9	Φ89×2	96	99	490	280		
101.6	Φ102×2	113	113	520	280		

应用

三通旋塞阀结构简单，能方便的使物料换向。应用于食品、饮料加工、制药和化学工业等领域。

技术参数

公称通径：DN25-DN100 1" -4"

本体耐压：10bar

最高使用压力：8bar

温度范围：-10℃ ~+100℃



YAO 三通旋塞阀

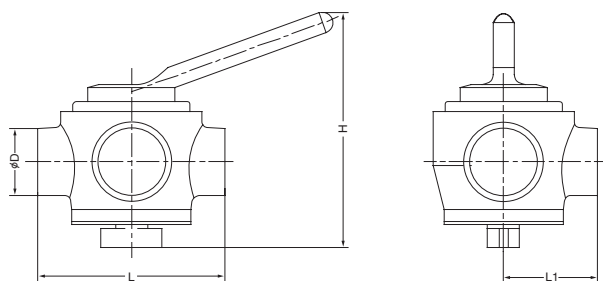
材质

与物料接触部件：SUS304 或 SUS316L

密封材料：EPDM (三元乙丙)

接口方式

焊接、快装、螺纹连接



规格	D	L	L1	H
Φ38	38.1	120	69	175
Φ51	50.8	150	75	190
Φ63.5	63.5	175	87.5	220

YFK-A 手动无菌取样阀

手提式无菌取样阀，阀门的常态是处于关闭状态，可通过左右接口对阀座，阀芯等进行杀菌处理，手柄向上提起，阀门打开，流体可瞬间从取样口流出，手柄可卸下（根据需要）其设计完全满足于在取样时达到无菌的效果。

材 质：..... 304/316L
密 封 圈：..... 三元乙丙或硅胶
产品压力：..... 最大工作压力 6bar
温度范围：..... 1°C -130°C
最大杀菌温度：..... 干燥蒸汽 (2-3bar)—121°C -134°C
连接方式：..... 焊接，快装，螺纹等特殊形式



YFK-A 手动无菌取样阀

YFK-B 手扭无菌取样阀

手旋式无菌取样阀，阀门的常态是处于关闭状态，当阀门打开时，阀杆和膜片密封组件将收缩，从而液体通过，手旋式可根据需要调节流量大小。膜片采用聚四氟乙烯材料，更适应于高粘度物料，广泛用于无菌条件下从储罐或管道取样以进行物理化学或微生物分析的一种取样阀。

材 质：..... 304/316L
密 封 圈：..... 聚四氟乙烯 (PTFE)
产品压力：..... 最大工作压力 10bar
温度范围：..... 1°C -130°C
最大杀菌温度：..... 干燥蒸汽 (2-3bar)—121°C -134°C
连接方式：..... 焊接，快装等特殊形式



YFK-B 手扭无菌取样阀

YFK-C 手气无菌取样阀

手气一体式无菌取样阀，阀门的常态是处于关闭状态，阀可通手动或气动来打开，当阀门打开时，阀杆和膜片密封组件将收缩，从而液体通过。膜片采用聚四氟乙烯材料，更适应于高粘度物料，广泛用于无菌条件下从储罐或管道取样以进行物理化学或微生物分析的一种取样阀。

材 质：..... 304/316L
密 封 圈：..... 聚四氟乙烯 (PTFE)
产品压力：..... 最大工作压力 6bar
温度范围：..... 1°C -130°C
最大杀菌温度：..... 干燥蒸汽 (2-3bar)—121°C -134°C
连接方式：..... 焊接，快装等特殊形式
气源压力：..... 3bar



YFK-C 手气一体取样阀

YFK-D 气动无菌取样阀

气动无菌取样阀，阀门的常态是处于关闭状态，当阀门打开时，阀杆和膜片密封组件将收缩，从而液体通过。膜片采用聚四氟乙烯材料，更适应于高粘度物料，广泛用于无菌条件下从储罐或管道取样以进行物理化学或微生物分析的一种取样阀。

材 质：..... 304/316L
密 封 圈：..... 聚四氟乙烯 (PTFE)
产品压力：..... 最大工作压力 6bar
温度范围：..... 1°C -130°C
最大杀菌温度：..... 干燥蒸汽 (2-3bar)—121°C -134°C
连接方式：..... 焊接，快装等特殊形式
气源压力：..... 3bar



YFK-D 气动无菌取样阀

YFK 无菌取样阀

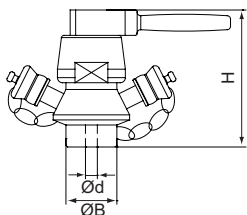
材质：304/316L

连接方式：焊接 阀体组合

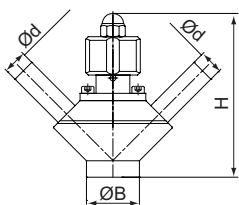
YFK-A 手动无菌取样阀

公称直径 (Inch DIN)

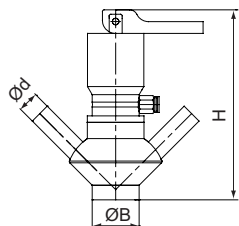
尺寸 (mm)

	1108	规格	H	Φd	ΦB
		DN10	85	10	30

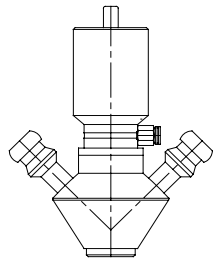
YFK-B 手扭无菌取样阀

	1109	规格	H	Φd	ΦB
		DN10	90	13	29

YFK-C 手气无菌取样阀

	1110	规格	H	Φd	ΦB
		DN10	117	13	29

YFK-D 气动无菌取样阀

	1111	规格	A	B	C

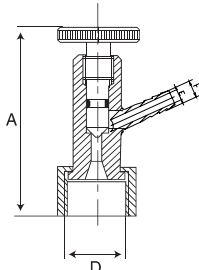
YAD 卫生级普通取样阀

材 质：304/316L

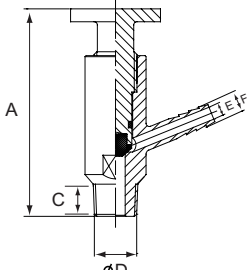
内螺纹取样阀

公称直径 (Inch DIN)

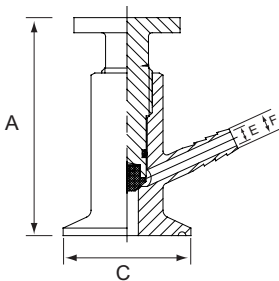
尺寸 (mm)

	1112	规格	A	E	D	
		DN6	97	6	1/2	
		DN8	97	8	1/2	
		DN10	97	10	1/2	

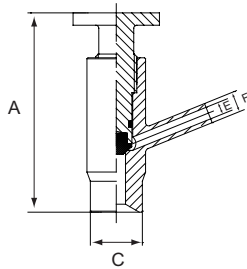
外螺纹取样阀

	1113	规格	A	C	E	D	F
		DN6	97	25	6	1/2	10
		DN8	97	25	8	1/2	12
		DN10	97	25	10	1/2	14

快装取样阀

	1114	规格	A	C	E	F
		Φ10	84	50.5	6	10

焊接取样阀

	1115	规格	A	C	E	F
		Φ10	97	25.4	6	10

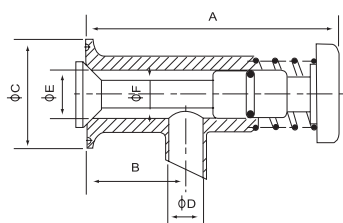
YAD 卫生级普通取样阀

材 质：304/316L

酸奶取样阀

公称直径 (Inch DIN)

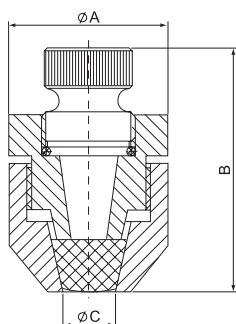
尺寸 (mm)



1116

规格	A	B	C	D	E	F
20	116	46	50.5	16	22	13

针筒抽取式取样阀



1117

规格	A	B	C
Φ9	27	42	9

SANITARY PUMP SERIES 卫生泵系列



YKH 离心泵 -----86

SYZB-1(CIP) 自吸泵 -----91

SYZB-2(CIP) 自吸泵 -----92

YAR、YAS 旋转式凸轮容积泵 -----93

YPJ 大流量卫生离心泵 -----94





YKH 离心泵



SYZB-1(CIP) 自吸泵



SYZB-2(CIP) 自吸泵



YAR 旋转式凸轮容积泵



YAS 旋转式凸轮容积泵



YPJ 大流量卫生离心泵

YKH 离心泵

材 质：304/316L

密封方式：机械密封

接口方式：螺纹、法兰、快装



主要技术参数

型号	转速 n (r/min)	流量 Q		扬程 H (m)	功率 (kw) 电机功率	叶轮名义 直径 (mm)
		(m ³ /h)	(L/S)			
YKH-2		15	4.2	40	4	180
		20	5.6	36	4.5	
		25	6.9	32	4.5	
YKH-6		15	4.2	32	4	165
		30	8.3	30	5.5	
		35	9.7	28	5.5	
YKH-5		15	4.2	66	11	220
		25	6.9	60	11	
		30	8.3	55	11	
YKH-3	2900	40	11.1	50	11	205
		60	16.7	43	15	
		80	22.2	36	15	

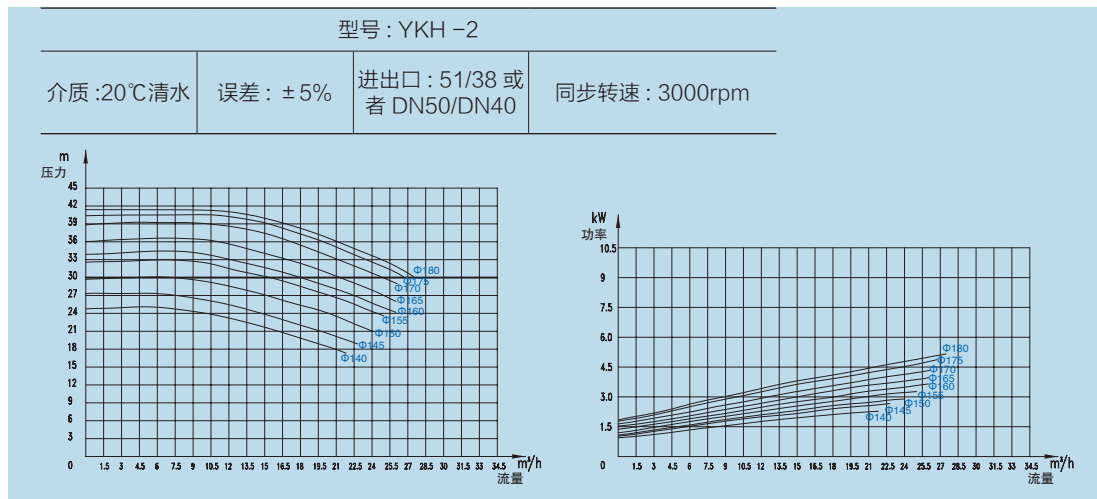
YKH 离心泵

材 质：304/316L

密封方式：机械密封

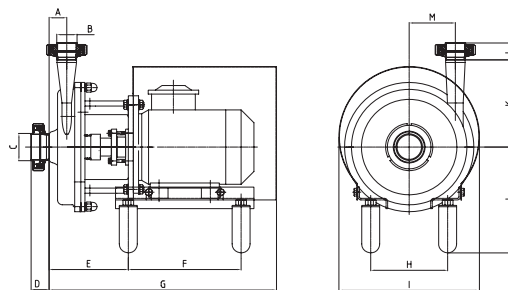
接口方式：螺纹、快装

性能曲线 / Performance curve



YKH-2 系列泵安装尺寸图

YKH -2 series pumps' installation dimension



型号：YKH 2						
功率 尺寸	1.1kw	1.5kw	2.2kw	3kw	4kw	5.5kw
A	34.5	34.5	34.5	34.5	34.5	34.5
B	38	38	38	38	38	38
C	51	51	51	51	51	51
D	35	35	35	35	35	35
E	154.5	145.5	145.5	153.5	160.5	178.5
F	220	250	250	310	310	350
G	443.5	483.5	483.5	549.5	549.5	623.5
H	150	150	150	187	190	232
I	274	274	274	346	346	390
J	206	196	196	226	118	138
K	170	170	170	170	170	170
L	33	33	33	33	33	33
M	90	90	90	90	90	90

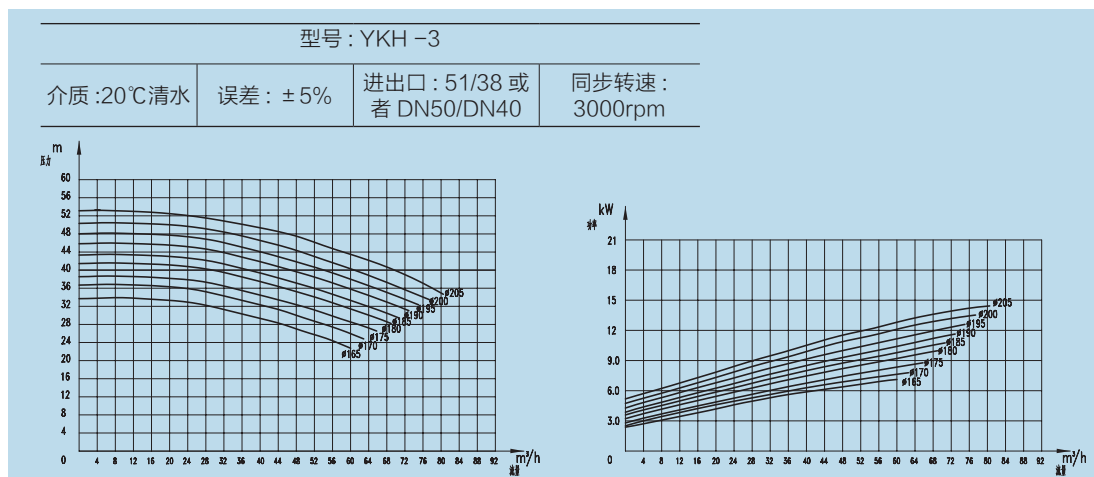
YKH 离心泵

材 质：304/316L

密封方式：机械密封

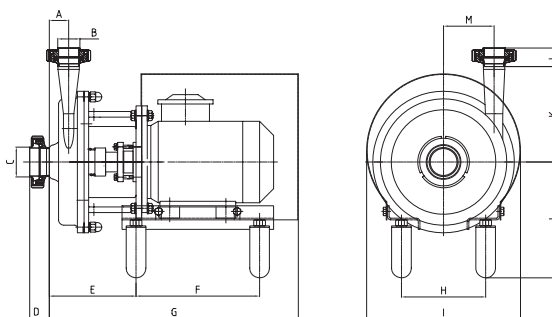
接口方式：螺纹、焊接、快装

性能曲线 / Performance curve



YKH-3 系列泵安装尺寸图

YKH-3 series pumps' installation dimension



型号：YKH-3

功率 尺寸	3kw	4kw	5.5kw	7.5kw	11kw	15kw	18.5kw
A	32	32	32	32	32	32	32
B	63	63	63	63	63	63	63
C	76	76	76	76	76	76	76
D	42	42	42	42	42	42	42
E	164.4	171.4	189.4	189.4	224.4	224.4	224.4
F	310	310	350	350	450	450	450
G	560.4	560.4	634.4	634.4	757.4	757.4	797.4
H	187	190	232	232	270	270	270
I	346	346	390	390	480	480	480
J	226	118	138	138	166	166	166
K	193	193	193	193	193	193	193
L	38	38	38	38	38	38	38
M	106	106	106	106	106	106	106

YKH 离心泵

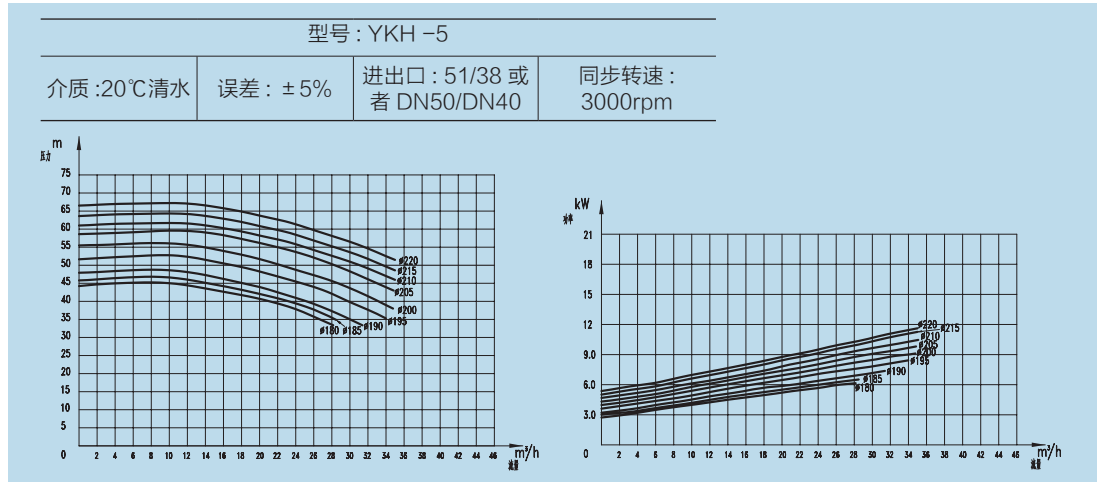
材 质：304/316L

密封方式：机械密封

接口方式：螺纹、焊接、快装

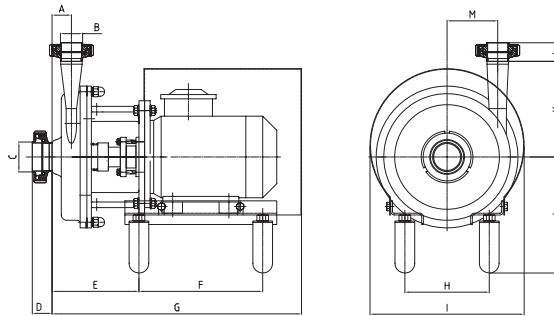
YKH-5 离心泵

性能曲线 / Performance curve



YKH-5 系列泵安装尺寸图

YKH-5 series pumps' installation dimension



型号：YKH-5							
功率 尺寸	3kw	4kw	5.5kw	7.5kw	11kw	15kw	18.5kw
A	23	23	23	23	23	23	23
B	51	51	51	51	51	51	51
C	63	63	63	63	63	63	63
D	38	38	38	38	38	38	38
E	153.4	160.4	178.4	178.4	213.4	213.4	213.4
F	310	310	350	350	450	450	450
G	549.4	549.4	623.4	623.4	746.4	746.4	786.4
H	187	190	232	232	270	270	270
I	346	346	390	390	480	480	480
J	226	118	138	138	166	166	166
K	184.6	184.6	184.6	184.6	184.6	184.6	184.6
L	35	35	35	35	35	35	35
M	119	119	119	119	119	119	119

YKH 离心泵

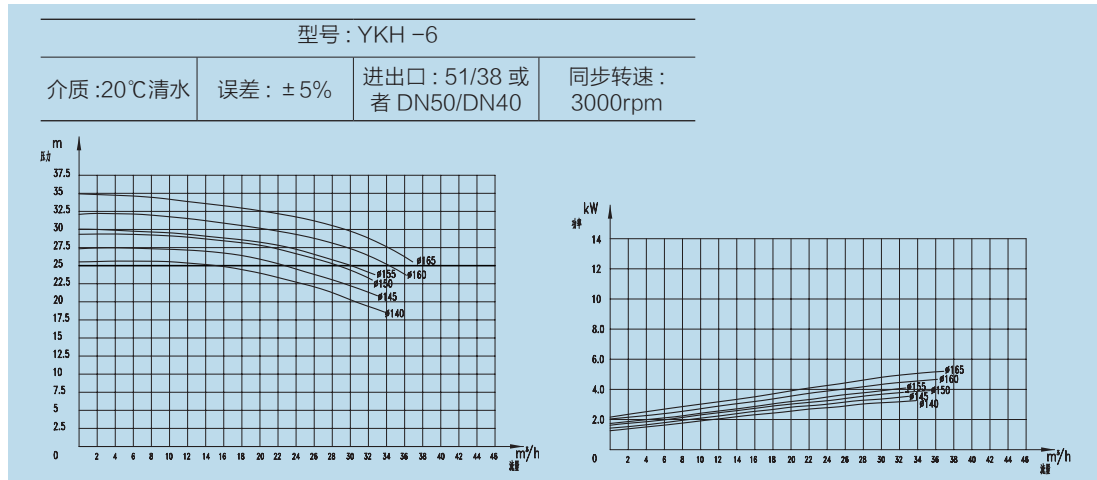
材 质：304/316L

密封方式：机械密封

接口方式：螺纹、焊接、快装

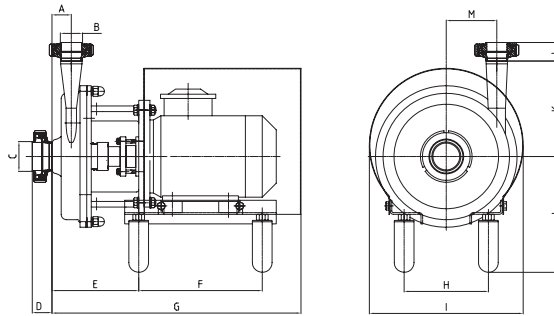
YKH-6 离心泵

性能曲线 / Performance curve



YKH-6 系列泵安装尺寸图

YKH-6 series pumps' installation dimension



型号：YKH-6					
功率 尺寸	2.2kw	3kw	4kw	5.5kw	7.5kw
A	28.5	28.5	28.5	28.5	28.5
B	51	51	51	51	51
C	63	63	63	63	63
D	38	38	38	38	38
E	152	160	160	185	185
F	250	310	310	350	350
G	490	556	556	630	630
H	150	187	190	232	232
I	274	346	346	390	390
J	196	226	118	138	138
K	173.3	173.3	173.3	173.3	173.3
L	35	35	35	35	35
M	85	85	85	85	85

SYZB-1(CIP) 自吸泵

材 质：304/316L

密封方式：机械密封

接口方式：螺纹、快装



主要技术参数

性 能	主要参数
流量 Q	10-20m/h
总扬程 H	18-24m
其中吸程	5-6m
叶轮轮辐直径	Ø189mm
进出口管径	Ø51mm
电动机型号	Y112-4
功率	4KW(380V. 50HZ)
转速	1420r/min
外形尺寸(长 x 宽 x 高)	600x350x420
机器重量	55kg

SYZB — 1(CIP) 自吸泵，其泵体部分材料，均为耐酸不锈钢制成(AIS1316)，耐酸碱腐蚀特性，尤为显著，符合食品卫生要求。


优于离心泵的特性，在于能吸取混有空气或泡沫的液体，甚至能在只有空气时，照样自行抽吸，该泵是容积式泵，广泛用于液位低于泵的吸取物料，如在吸奶间，可将奶自奶桶中吸出，或可在自动 CIP 清洗系统中，作为清洗缸的回程泵，机械密封为内装内流式，吸取物料温度不高于 100°C。

SYZB-2(CIP) 自吸泵

材 质：304/316L

密封方式：机械密封

接口方式：螺纹、焊接、快装



主要技术参数

性 能	主要参数		
	20T/24M	30T/24M	40T/36M
流量 Q	20T	30T	40T
总扬程 H	24M	24M	36M
其中吸程	5-6M	5-6M	5-6M
叶轮轮辐直径	192	192	Ø215
进出口管径	63.5/63.5	76/63.5	76/76
电动机型号	M2QA132S4A	M2QA132M4A	M2QA160SM4A
功率	5.5KW(380V. 50HZ)	7.5KW(380V. 50HZ)	11KW(380V. 50HZ)
转速	1420r/min	1420r/min	1420r/min
外形尺寸 (长 x 宽 x 高)	760x320x475	760x320x475	1006x360x600
机器重量	110kg	116kg	168kg

SYZB — 2(CIP) 自吸泵 (侧进)，其泵体部分材料，均为耐酸不锈钢制成 (AISI316)，耐酸碱腐蚀特性，尤为显著，符合食品卫生要求。

优于离心泵的特性，在于能吸取混有空气或泡沫的液体，甚至能在只有空气时，照样自行抽吸，该泵是容积式泵，广泛用于液位低于泵的吸取物料，如在吸奶间，可将奶自奶桶中吸出，或可在自动 CIP 清洗系统中，作为清洗缸的回程泵，机械密封为内装内流式，吸取物料温度不高于 100℃。

YAR、YAS 旋转式凸轮容积泵

材 质：304/316L

密封方式：机械密封

接口方式：螺纹、焊接、快装

适用范围：

乳品、饮料、食品、糖果、化妆品、药品、化工类

材料 /Materials

所有与物料接触部件为 316L 不锈钢；泵轴采用高强度不锈钢；

1. O 型圈为食用级丁腈橡胶 (Perbunan)、
2. 硅橡胶 (Silicon)、
3. 三元乙丙 (EPDM)、
4. 氟橡胶 (Viton)、
5. 聚四氟乙稀 (PTFE)；
6. 标准机械密封采用石墨—碳化硅。

注：调速采用无极变速机或变频器变速，其调速范围 200~900rpm。

(YAR 性能可参考 YAS 系列)



YAS 旋转式凸轮容积泵



YAR 旋转式凸轮容积泵

技术参数说明 Technical parameters introduction					
产品型号 Model	进出口 inlet and outlet	每转排量 (升) diacharge	固定转数 Adjustment	对应流量 (L/H) Flow rate	电机功率 (K/W) Motor power
YAS-8	38.1/38.1	0.1	150-300	1000-2000	1.5
YAS-20	50.8/50.8	0.208	150-300	3000-4000	2.2
YAS-52	63/63	0.515	150-300	5000-7000	4
YAS-78	63/63	0.903	150-300	8000-11000	5.5
YAS-108	63.5/63.5	1.6	150-300	12000-16000	7.5
YAS-135	102/102	1.933	150-300	20000-30000	11
YAS-150	102/102	3.022	150-300	25000-55000	15

技术参数说明 Technical parameters introduction					
产品型号 Model	进出口 inlet and outlet	每转排量 (升) diacharge per100r	固定转数 Adjustment	对应流量 (L/H) Flow rate	电机功率 (K/W) Motor power
YAS-8	38.1/38.1	0.1	145	870	1.5
YAS-20	50.8/50.8	0.208	145	1809	2.2
YAS-52	63/63	0.515	145	4480	4
YAS-78	63/63	0.903	145	7856	5.5
YAS-108	63.5/63.5	1.6	145	13920	7.5
YAS-135	102/102	1.933	145	16817	11
YAS-150	102/102	3.022	145	26291	15

技术参数说明 Technical parameters introduction					
产品型号 Model	进出口 inlet and outlet	每转排量 (升) diacharge	固定转数 Adjustment	对应流量 (L/H) Flow rate	电机功率 (K/W) Motor power
YAS-8	38.1/38.1	0.1	170	1020	1.5
YAS-20	50.8/50.8	0.208	170	2121	2.2
YAS-52	63/63	0.515	170	5253	4
YAS-78	63/63	0.903	170	9210	5.5
YAS-108	63.5/63.5	1.6	170	16320	7.5
YAS-135	102/102	1.933	170	19716	11
YAS-150	102/102	3.022	170	33000	15

YPJ 大流量卫生离心泵

材 质：304/316L

密封方式：机械密封

接口方式：螺纹、焊接、快装



部件表
Components Table

序号 series Number	零部件 名称 Parts name	数量 Quantity	序号 series Number	零部件 名称 Parts name	数量 Quantity	序号 series Number	零部件 名称 Parts name	数量 Quantity	序号 series Number	零部件 名称 Parts name	数量 Quantity
1	机架 Pump Base	1	13	泵盖 Pump cover	1	25	压盖 Cover	2	37	垫圈 Gasket	4
2	螺栓 Bolt	4	14	轴承座 Shaft block	1	26	螺钉 Screw	8	38	螺钉 Screw	4
3	垫圈 Gasket	4	15	螺柱 Screw	8-12	27	唇形密封 Lip seal	2	39	垫圈 Gasket	4
4	垫圈 Gasket	4	16	垫圈 Gasket	8-12	28	键 Button	1	40	固定圈 Fixed ring	1
5	螺钉 Screw	4	17	垫圈 Gasket	8-12	29	半联轴器 Half coupling	1	41	联轴器护照 Shield of Coupling	1
6	O形圈 o ring	1	18	螺母 Nut	8-12	30	拆卸段 Dismaoun table body	1	42	螺栓 Screw	3
7	泵体 Pump body	1	19	O形圈 O ring	1	31	弹性件 Elastic parts	2	43	垫圈 Gasket	3
8	叶轮 Impeller	1	20	快插接头 Joint	2	32	半联轴器 Half coupling	1	44	垫圈 Gasket	3
9	轴端螺钉 Screw	1	21	水封座 Waterproof seal	1	33	螺钉 Screw	2	45	支架 Holder	1
10	键 Button	1	22	螺钉 Screw	4	34	电动机 Motor	1			
11	机械密封 Mechani cseal	1	23	轴 Shaft	1	35	螺栓 Bolt	4			
12	O形圈 O ring	1	24	轴承 Bearing	2	36	垫圈 Gasket	4			

SANITARY PIPE FITTING SERIES

卫生管件系列



IDF/ISO 标准焊接式管道配件	96
IDF/ISO 标准卡箍式管道配件	100
IDF/ISO 标准螺纹活接头	106
IDF/ISO 标准螺纹式管道配件	107
IDF/ISO 标准法兰式管道配件	115
IDF/ISO 标准管道配件	116
DIN 标准焊接式管道配件	117
DIN 标准螺纹活接头	120
DIN 标准螺纹式管道配件	123
DIN 标准法兰式管道配件	130
DIN11864 标准管道配件	131
SMS 标准螺纹活接头	132
SMS 标准螺纹式管道配件	133
SMS 标准螺纹活接头	143
3A 标准管道配件	145

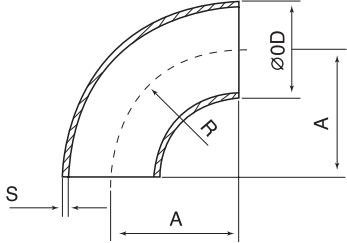
IDF/ISO 标准焊接式管道配件

材 质：304/316L

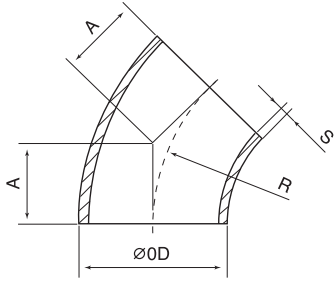
90° 焊接弯头

公称直径 (Inch DIN)

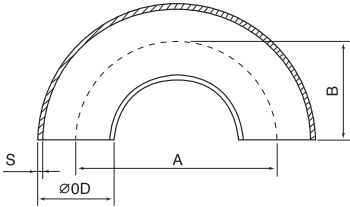
尺寸 (mm)

1118		规格	OD X S	A	R
		1s	25.4x1.5	33.5	33.5
1.25s	31.8x1.5	40	40		
1.5s	38.1x1.5	48.5	48.5		
2s	50.8x1.5	60.5	60.5		
2.5s	63.5x2	78.3	78.3		
3s	76.2x2	83	83		
4s	101.6x2	126.8	126.8		

45° ISO 焊接弯头

1119		规格	OD X S	A	R
		1s	25.4x1.5	13.9	33.5
1.25s	31.8x1.5	15.7	38		
1.5s	38.1x1.5	20.1	48.5		
2s	50.8x1.5	25.1	60.5		
2.5s	63.5x2	34.6	83.5		
3s	76.2x2	36.7	88.5		
3.5s	88.9x2	42.9	103.5		
4s	101.6x2	52.6	127		

180° 焊接弯头

1120		规格	OD X S	A	R
		1s	25.4x1.5	125	62.5
1.5s	38.1x1.5	154	77		
2s	50.8x1.5	174	87		
2.5s	63.5x2	190.5	95.3		
3s	76.2x2	228	114		
4s	101.6x2	304.8	152.4		

IDF/ISO 标准焊接式管道配件

材 质：304/316L

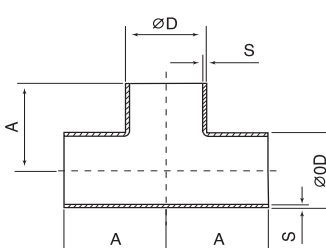
焊接等径短三通

公称直径 (Inch DIN)

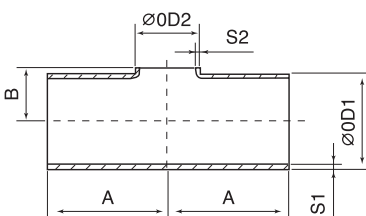
尺寸 (mm)

1121		规格	OD X S	A	B
		1s	25.4x1.5	34.5	16.7
1.25s	31.8x1.5	40	19.8		
1.5s	38.1x1.5	49	23.1		
2s	50.8x1.5	60.5	29.4		
2.5s	63.5x2	67.5	36.2		
3s	76.2x2	75	43		
4s	101.6x2	100	57.2		

焊接等径长三通

1122		规格	OD X S	A	
		1s	25.4x1.5	34.5	
1.25s	31.8x1.5	40			
1.5s	38.1x1.5	49			
2s	50.8x1.5	60.5			
2.5s	63.5x2	67.5			
3s	76.2x2	75			
4s	101.6x2	100			

ISO 焊接异径短三通

1123		规格	OD1 X S1	OD2 X S2	A	B
		1.5sx1s	31.8x1.5	25.4x1.5	48.5	22
2sx1.5s	50.8x1.5	38.1x1.5	60.5	28.4		
2sx1s	50.8x1.5	25.4x1.5	60.5	28.4		
2.5sx2s	63.5x2	50.8x1.5	67.5	34.8		
2.5sx1.5s	63.5x2	38.1x1.5	67.5	34.8		
2.5sx1s	63.5x2	25.4x1.5	67.5	34.8		
3sx2.5s	76.2x2	63.5x2	75	41		
3sx2s	76.2x2	50.8x1.5	75	41		
3sx1.5s	76.2x2	38.1x1.5	75	41		
4sx3s	101.6x2	76.2x2	100	53.8		
4sx2.5s	101.6x2	63.5x2	100	53.8		
4sx2s	101.6x2	50.8x1.5	100	53.8		

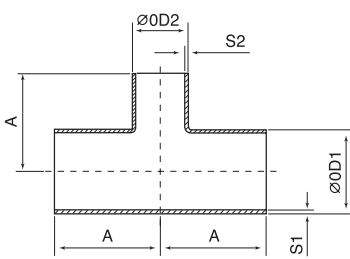
IDF/ISO 标准焊接式管道配件

材 质：304/316L

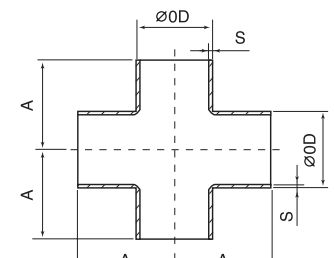
ISO 焊接异径长三通

公称直径 (Inch DIN)

尺寸 (mm)

1124		规格	OD1 X S1	OD2 X S2	A	
		1.5s x 1s	31.8x1.5	25.4x1.5	48.5	
2s x 1.5s	50.8x1.5	38.1x1.5	60.5			
2s x 1s	50.8x1.5	25.4x1.5	60.5			
2.5s x 2s	63.5x2	50.8x1.5	67.5			
2.5s x 1.5s	63.5x2	38.1x1.5	67.5			
2.5s x 1s	63.5x2	25.4x1.5	67.5			
3s x 2.5s	76.2x2	63.5x2	75			
3s x 2s	76.2x2	50.8x1.5	75			
3s x 1.5s	76.2x2	38.1x1.5	75			
4s x 3s	101.6x2	76.2x2	100			
4s x 2.5s	101.6x2	63.5x2	100			
4s x 2s	101.6x2	50.8x1.5	100			

焊接式等长四通

1125		规格	OD X S	A	
		1s	25.4x1.5	34.5	
1.25s	31.8x1.5	34.5			
1.5s	38.1x1.5	49			
2s	50.8x1.5	60.5			
2.5s	63.5x2	67.5			
3s	76.2x2	75			
4s	101.6x2	100			

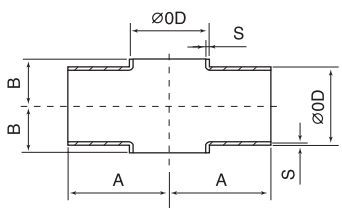
IDF/ISO 标准焊接式管道配件

材 质：304/316L

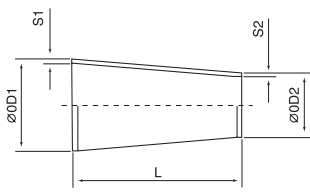
焊接式不等长四通

公称直径 (Inch DIN)

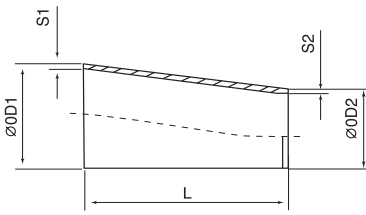
尺寸 (mm)

	1126	规格	OD X S	A	R
		1s	25.4x1.5	34.5	16.7
1.25s	31.8x1.5	34.5	19.8		
1.5s	38.1x1.5	48.5	23.1		
2s	50.8x1.5	60.5	29.4		
2.5s	63.5x2	67.5	36.2		
3s	76.2x2	75	43		
4s	101.6x2	100	57.2		

焊式同心大小头

	1127	规格	OD1 X S1	OD2 X S2	L
		1.5sx1.25s	38.1x1.5	31.8x1.5	48
1.5sx1s	38.1x1.5	25.4x1.5	48		
1.5sx¾s	38.1x1.5	19x1.5	48		
2sx1.5s	50.8x1.5	38.1x1.5	48		
2sx1.25s	50.8x1.5	31.8x1.5	67		
2sx1s	50.8x1.5	25.4x1.5	67		
2.5sx2s	63.5x2	50.8x1.5	48		
2.5sx1.5s	63.5x2	38.1x1.5	67		
2.5sx1s	63.5x2	25.4x1.5	67		
3sx2.5s	76.2x2	63.5x2	48		
3sx2s	76.2x2	50.8x1.5	82		
3sx1.5s	76.2x2	38.1x1.5	82		
3sx1.25s	76.2x2	31.8x1.5	82		
4sx3s	101.6x2	76.2x2	82		
4sx2.5s	101.6x2	63.5x2	102		
4sx2s	101.6x2	50.8x1.5	102		

焊式偏心大小头

	1128	规格	OD1 X S1	OD2 X S2	L
		1.5sx1.25s	38.1x1.5	31.8x1.5	48
2sx1s	50.8x1.5	25.4x1.5	67		
2sx1.25s	50.8x1.5	31.8x1.5	67		
2sx1.5s	50.8x1.5	38.1x1.5	48		
2.5sx1.5s	63.5x2	38.1x1.5	67		
2.5sx2s	63.5x2	50.8x1.5	48		
3sx1.5s	76.2x2	38.1x1.5	82		
3sx2s	76.2x2	50.8x1.5	82		
3sx2.5s	76.2x2	63.5x2	48		
4sx2s	101.6x2	50.8x1.5	102		
4sx2.5s	101.6x2	63.5x2	102		
4sx3s	101.6x2	76.2x2	67		

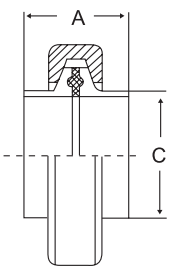
IDF/ISO 标准卡箍式管道配件

材 质：304/316L

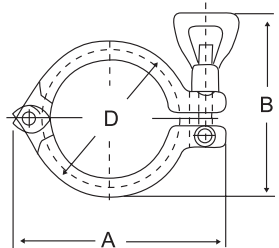
卡式组件

公称直径 (Inch DIN)

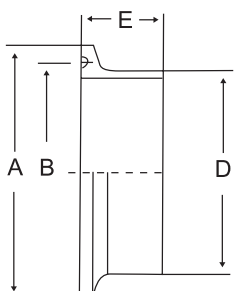
尺寸 (mm)

1129		规格	A	C	
		1s	45	25.4	
1.25s	45	31.8			
1.5s	45	38.1			
2s	45	50.8			
2.5s	45	63.5			
3s	45	76.3			
3.5s	45	88.9			
4s	45	101.6			
4.5s	58	114.3			
5.5s	58	139.8			
6.5s	58	165.2			

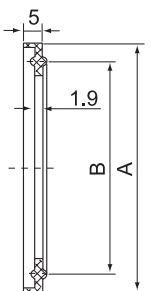
卡箍

1130		规格	A	B	D
		1.5s	92	91	65
2s	105	99	78		
2.5s	119	103	93		
3s	132	106	106.5		
3.5s	148	113	123		
4s	160	130	136		
4.5s	170	138	145		
5.5s	200	152	173		
6.5s	223	166	201		

端头

1131		规格	D	A	B	E
		1s	25.4	50.5	43.5	21.5
1.25s	31.8	50.5	43.5	21.5		
1.5s	38.1	50.5	43.5	21.5		
2s	50.8	64	56.5	21.5		
2.5s	63.5	77.5	70.5	21.5		
3s	76.3	91	83.5	21.5		
3.5s	88.9	106	97	21.5		
4s	101.6	119	110	21.5		
4.5s	114.3	130	122	28		
5.5s	139.8	155	146	28		
6.5s	165.2	183	174	28		

密封圈

1132		规格	A	B	
		1s	52.7	43.5	
1.25s	52.7	43.5			
1.5s	52.7	43.5			
2s	66.2	56.5			
2.5s	79.7	70.5			
3s	93.2	83.5			
3.5s	108.2	97			
4s	121.2	110			
4.5s	132.2	122			
5.5s	157.2	146			
6.5s	185.2	174			

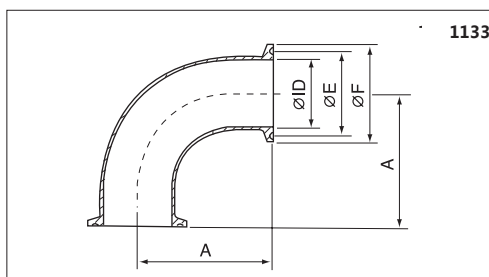
IDF/ISO 标准卡箍式管道配件

材 质：304/316L

90° 卡式弯头

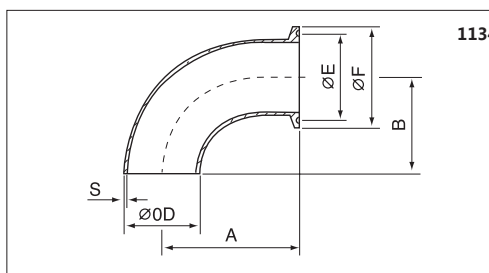
公称直径 (Inch DIN)

尺寸 (mm)



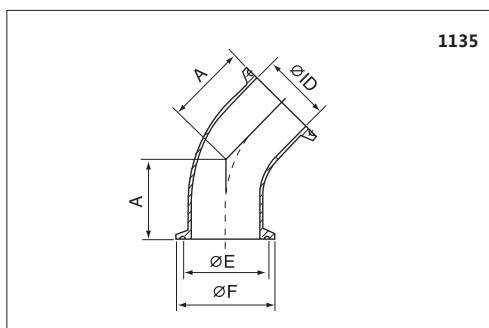
规格	ID	A	E	F
1s	22.4	54.5	43.5	50.5
1.25s	28.8	61	43.5	50.5
1.5s	35.1	69.5	43.5	50.5
2s	47.8	81.5	56.5	64
2.5s	59.5	99.3	70.5	77.5
3s	72.2	104	83.5	91
4s	97.6	154.8	110	119

90° 一端卡式弯头



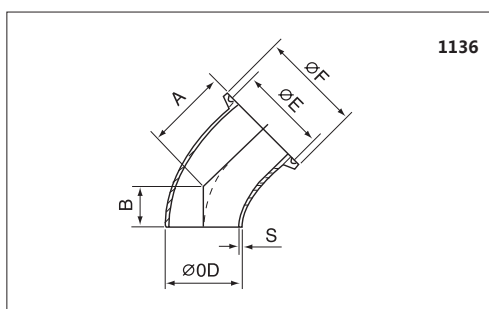
规格	OD X S	A	B	E	F
1s	25.4x1.5	54.5	33.5	43.5	50.5
1.25s	31.8x1.5	61	40	43.5	50.5
1.5s	38.1x1.5	69.5	48.5	43.5	50.5
2s	50.8x1.5	81.5	60.5	56.5	64
2.5s	63.5x2	99.3	78.3	70.5	77.5
3s	76.2x2	104	83	83.5	91
4s	101.6x2	154.8	126.8	110	119

45° 卡式弯头



规格	ID	A	E	F
1s	22.4	34.9	43.5	50.5
1.25s	28.8	36.7	43.5	50.5
1.5s	35.1	41.1	43.5	50.5
2s	47.8	46.1	56.5	64
2.5s	59.5	55.6	70.5	77.5
3s	72.2	57.7	83.5	91
3.5s	84.9	63.9	97	106
4s	97.6	80.6	110	119
4.5s	110.3	91.1	122	130

45° 一端卡式弯头



规格	OD X S	A	B	E	F
1s	25.4x1.5	34.9	13.9	43.5	50.5
1.25s	31.8x1.5	36.7	15.7	43.5	50.5
1.5s	38.1x1.5	41.1	20.1	43.5	50.5
2s	50.8x1.5	46.1	25.1	56.5	64
2.5s	63.5x2	55.6	34.6	70.5	77.5
3s	76.2x2	57.7	36.7	83.5	91
3.5s	88.9x2	63.9	42.9	97	106
4s	101.6x2	80.6	52.6	110	119
4.5s	114.3x2	91.1	63.1	122	130

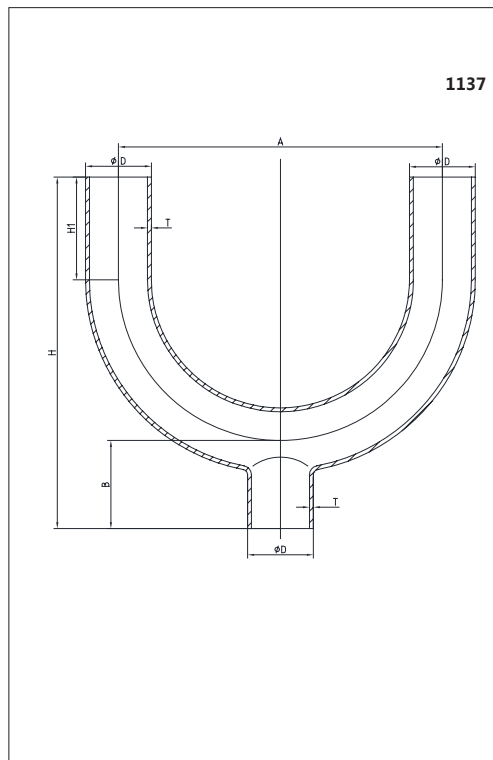
IDF/ISO 标准卡箍式管道配件

材 质：304/316L

180° 卡式弯头

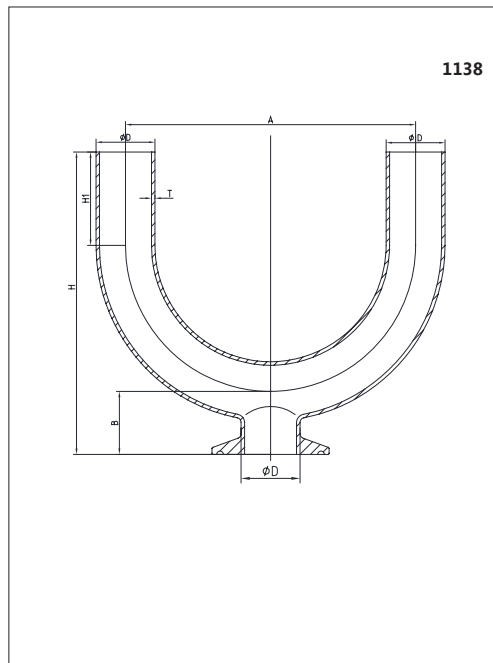
公称直径 (Inch DIN)

尺寸 (mm)



规格	Φ D	A	B	H	H1	T
Φ25.4	Φ25.4	126	44.5	147.5	40	1.5
Φ31.75	Φ31.75	126	47	150	40	1.5
Φ38.1	Φ38.1	157	50	183.5	55	1.5
Φ50.8	Φ50.8	177	56	199.5	55	1.5
Φ63.5	Φ63.5	212	62.5	223.5	55	2.0
Φ76.2	Φ76.2	228	72.5	226.5	40	2.0

180° 焊式弯头

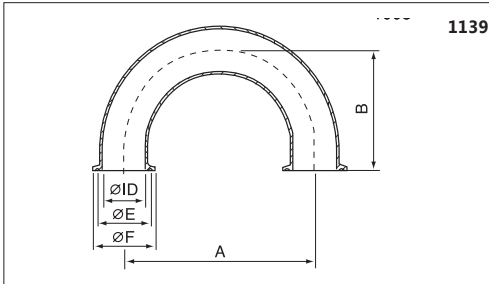


规格	Φ D	A	B	H	H1	T
Φ25.4	Φ25.4	126	27	130	40	1.5
Φ31.75	Φ31.75	126	30	133	40	1.5
Φ38.1	Φ38.1	157	33	166.5	55	1.5
Φ50.8	Φ50.8	177	39	182.5	55	1.5
Φ63.5	Φ63.5	212	45.5	206.5	55	2.0
Φ76.2	Φ76.2	228	55.5	209.5	40	2.0

IDF/ISO 标准卡箍式管道配件

材 质：304/316L

180° 卡式弯头

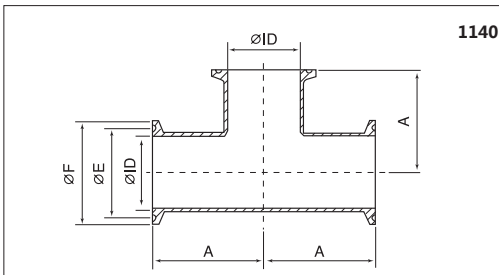


公称直径 (Inch DIN)

尺寸 (mm)

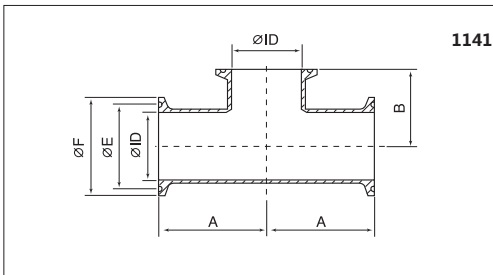
规格	ID	A	B	E	F
1s	22.4	125	83.5	43.5	50.5
1.25s	28.8	125	83.5	43.5	50.5
1.5s	35.1	154	98	43.5	50.5
2s	47.8	174	108	56.5	64
2.5s	59.5	190.5	116.3	70.5	77.5
3s	72.2	228	135	83.5	91
4s	97.6	304.8	180	110	119

卡式等径长三通



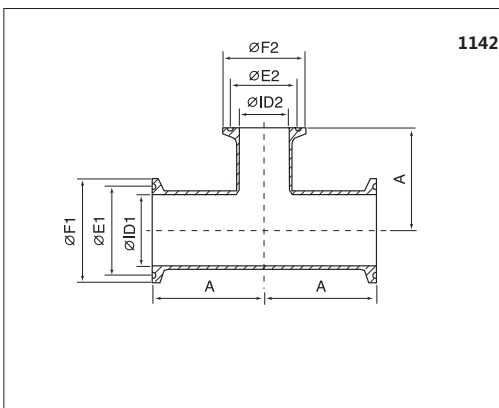
规格	ID	A	E	F
1s	22.4	55.5	43.5	50.5
1.25s	28.8	61	43.5	50.5
1.5s	35.1	70	43.5	50.5
2s	47.8	81.5	56.5	64
2.5s	59.5	88.5	70.5	77.5
3s	72.2	96	83.5	91
4s	97.6	121	110	119

卡式等径短三通



规格	ID	A	B	E	F
1s	22.4	55.5	37.7	43.5	50.5
1.25s	28.8	61	40.8	43.5	50.5
1.5s	35.1	69.5	44.1	43.5	50.5
2s	47.8	81.5	50.4	56.5	64
2.5s	59.5	88.5	57.2	70.5	77.5
3s	72.2	96	64	83.5	91
4s	97.6	121	85	110	119

卡式变径长三通



规格	ID1	ID2	A	E1	E2	F1	F2
1.5sx1s	35.1	22.4	69.5	43.5	43.5	50.5	50.5
2sx1.5s	47.8	35.1	81.5	56.5	43.5	64	50.5
2sx1s	47.8	22.4	81.5	56.5	43.5	64	50.5
2.5sx2s	59.5	47.8	88.5	70.5	56.5	77.5	64
2.5sx1.5s	59.5	35.1	88.5	70.5	43.5	77.5	50.5
2.5sx1s	59.5	22.4	88.5	70.5	43.5	77.5	50.5
3sx2.5s	72.2	59.5	96	83.5	70.5	91	77.5
3sx2s	72.2	47.8	96	83.5	56.5	91	64
3sx1.5s	72.2	35.1	96	83.5	43.5	91	50.5
4sx3s	97.6	72.2	121	110	83.5	119	91
4sx2.5s	97.6	59.5	121	110	70.5	119	77.5
4sx2s	97.6	47.8	121	110	56.5	119	64

IDF/ISO 标准卡箍式管道配件

材 质：304/316L

卡式变径短三通

公称直径 (Inch DIN)

尺寸 (mm)

规格	ID1	ID2	A	B	E1	E2	F1	F2
1.5sx1s	28.8	22.4	69.5	43	43.5	43.5	50.5	50.5
2sx1.5s	47.8	28.8	81.5	49.4	56.5	43.5	64	50.5
2sx1s	47.8	22.4	81.5	49.4	56.5	43.5	64	50.5
2.5sx2s	59.5	47.8	88.5	55.8	70.5	56.5	77.5	64
2.5sx1s	59.5	22.4	88.5	55.8	70.5	43.5	77.5	64
3sx2.5s	72.2	59.5	96	62	83.5	70.5	91	77.5
3sx2s	72.2	47.8	96	62	83.5	56.5	91	64
3sx1.5s	72.2	59.5	96	62	83.5	43.5	91	50.5
4sx3s	97.6	72.2	121	74.8	110	83.5	119	91
4sx2.5s	97.6	59.5	121	74.8	110	70.5	119	77.5
4sx2s	97.6	47.8	121	74.8	110	56.5	119	64

卡式三通

规格	OD X S	A	B	E	F
1s	25.4x1.5	55.5	34.5	43.5	50.5
1.25s	31.8x1.5	61	40	43.5	50.5
1.5s	38.1x1.5	70	49	43.5	50.5
2s	50.8x1.5	81.5	60.5	56.5	64
2.5s	63.5x2	88.5	67.5	70.5	77.5
3s	76.2x2	96	75	83.5	91
4s	101.6x2	121	100	110	119

卡式三通

规格	OD X S	A	B	E	F
1s	25.4x1.5	55.5	34.5	43.5	50.5
1.25s	31.8x1.5	61	40	43.5	50.5
1.5s	38.1x1.5	70	49	43.5	50.5
2s	50.8x1.5	81.5	60.5	56.5	64
2.5s	63.5x2	88.5	67.5	70.5	77.5
3s	76.2x2	96	75	83.5	91
4s	101.6x2	121	100	110	119

卡式四通

规格	ID	A	E	F
1s	22.4	55.5	43.5	50.5
1.25s	28.8	55.5	43.5	50.5
1.5s	35.1	70	43.5	50.5
2s	47.8	81.5	56.5	64
2.5s	59.5	88.5	70.5	77.5
3s	72.2	96	83.5	91
4s	97.6	128	110	119

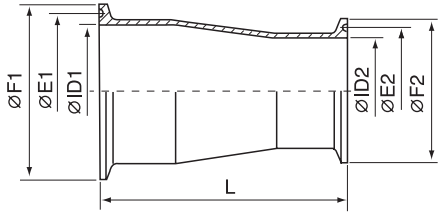
IDF/ISO 标准卡箍式管道配件

材 质：304/316L

卡式变径管

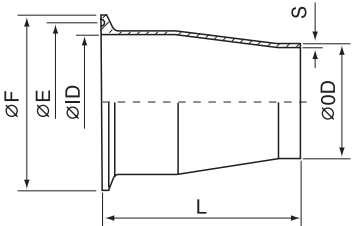
公称直径 (Inch DIN)

尺寸 (mm)



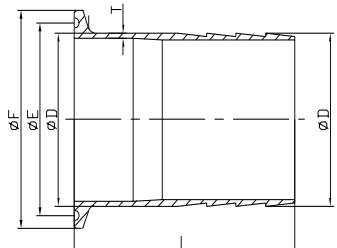
规格	ID1	ID2	E1	E2	F1	F2	L
1.5sx1.25s	35.1	28.8	43.5	43.5	50.5	50.5	90
1.5sx1s	35.1	22.4	43.5	43.5	50.5	50.5	90
1.5sx0.75s	35.1	16	43.5	43.5	50.5	50.5	90
2sx1.5s	47.8	35.1	56.5	43.5	64	50.5	90
2sx1.25s	47.8	28.8	56.5	43.5	64	50.5	109
2sx1s	47.8	22.4	56.5	43.5	64	50.5	109
2.5sx2s	59.5	47.8	70.5	56.5	77.5	64	90
2.5sx1.5s	59.5	35.1	70.5	43.5	77.5	50.5	109
2.5sx1s	59.5	22.4	70.5	43.5	77.5	50.5	109
3sx2.5s	72.2	59.5	83.5	70.5	91	77.5	90
3sx2s	72.2	47.8	83.5	56.5	91	64	124
3sx1.5s	72.2	35.1	83.5	43.5	91	50.5	124
3sx1.25s	72.2	28.8	83.5	43.5	91	50.5	124
4sx3s	97.6	72.2	110	83.5	119	91	131
4sx2.5s	97.6	59.5	110	70.5	119	77.5	151
4sx2s	97.6	47.8	110	56.5	119	64	151

一端卡式焊接变径管



规格	OD X S	ID	E	F	L
1.5sx1.25s	31.8x1.5	35.1	43.5	50.5	69
1.5sx1s	25.4x1.5	35.1	43.5	50.5	69
1.5sx0.75s	19x1.5	35.1	43.5	50.5	69
2sx1.5s	38.1x1.5	47.8	56.5	64	69
2sx1.25s	31.8x1.5	47.8	56.5	64	88
2sx1s	25.4x1.5	47.8	56.5	64	88
2.5sx2s	50.8x1.5	59.5	70.5	77.5	69
2.5sx1.5s	38.1x1.5	59.5	70.5	77.5	88
2.5sx1s	25.4x1.5	59.5	70.5	77.5	88
3sx2.5s	63.5x2	72.2	83.5	91	69
3sx2s	50.8x1.5	72.2	83.5	91	103
3sx1.5s	38.1x1.5	72.2	83.5	91	103
3sx1.25s	31.8x1.5	72.2	83.5	91	103
4sx3s	76.2x2	97.6	110	119	110
4sx2.5s	63.5x2	97.6	110	119	130
4sx2s	50.8x1.5	97.6	110	119	130

快装软管接头



规格	ΦD	ΦE	ΦF	L	T
Φ25.4	25.4	43.5	50.5	60	1.5
Φ31.8	31.8	43.5	50.5	60	1.5
Φ38.1	38.1	43.5	50.5	70	1.5
Φ50.8	50.8	56.5	64	75	1.5
Φ63.5	63.5	70.5	77.5	85	2.0
Φ76.2	76.2	83.5	91	100	2.0
Φ88.9	88.9	97	106	100	2.0
Φ101.6	101.6	110	119	120	2.0

IDF/ISO 标准螺纹活接头

材 质：304/316L

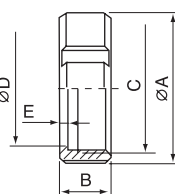
ISO 活接头

公称直径 (Inch DIN)

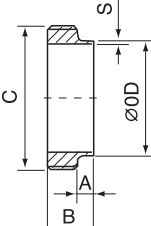
尺寸 (mm)

1150		规格	OD X S	A	B
		1s	25.4x1.5	47	35
1.5s	38.1x1.5	62	35		
2s	50.8x1.5	75	35		
2.5s	63.5x2	89	35		
3s	76.2x2	104	35		
4s	101.6x2	133	44.5		

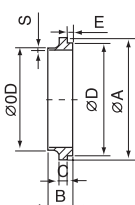
ISO 螺母

1151		规格	A	B	C	D	E
		1s	47	25	TR37.1x1/8	30.5	4
1.5s	62	25	TR50.6x1/8	43.5	4		
2s	75	25	TR64.1x1/8	57	4		
2.5s	89	25	TR77.6x1/8	70.7	4		
3s	104	25	TR91.1x1/8	83.3	4		
4s	133	25	TR118.4x1/8	110	4		

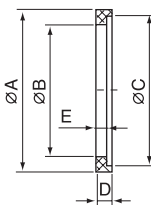
ISO 螺纹接头

1152		规格	OD X S	A	B	C
		1s	25.4x1.5	7	20	TR37.1x1/8
1.5s	38.1x1.5	7	20	TR50.6x1/8		
2s	50.8x1.5	7	20	TR64.1x1/8		
2.5s	63.5x2	7	20	TR77.6x1/8		
3s	76.2x2	7	20	TR91.1x1/8		
4s	101.6x2	7	20	TR118.4x1/8		

ISO 平接头

1153		规格	OD X S	A	B	C	D	E
		1s	25.4x1.5	33.8	12	4	29.3	2.5
1.5s	38.1x1.5	47	12	4	42	2.5		
2s	50.8x1.5	60.5	12	4	56	2.5		
2.5s	63.5x2	74	12	4	69	2.5		
3s	76.2x2	87.5	12	4	82.5	2.5		
4s	101.6x2	114.1	12	4	109	2.5		

ISO 活接头密封圈

1154		规格	A	B	C	D	E
		1s	32.5	23.4	29.5	6	4
1.5s	46	36	42	6	4		
2s	60	49	56	6	4		
2.5s	73	60.5	69	6	4		
3s	86.5	73	82.5	6	4		
4s	113	98.6	109	6	4		

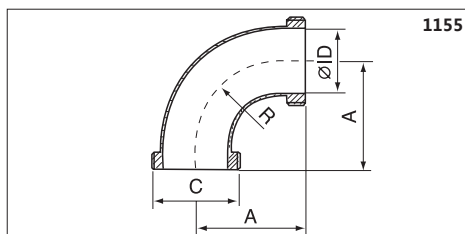
IDF/ISO 标准螺纹式管道配件

材 质：304/316L

90° 双螺纹端弯头

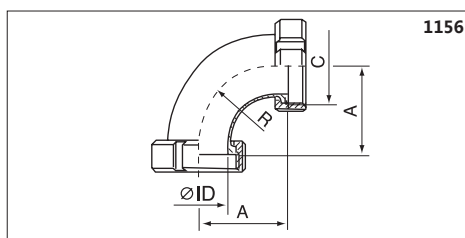
公称直径 (Inch DIN)

尺寸 (mm)



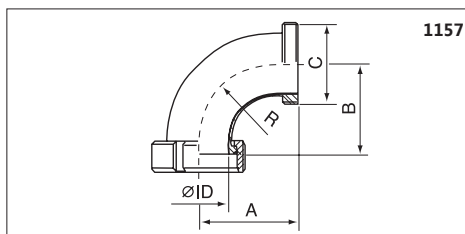
规格	ID	A	C	R
1s	22.4	53.5	TR37.1x1/8	33.5
1.5s	35.1	68.5	TR50.6x1/8	48.5
2s	47.8	80.5	TR64.1x1/8	60.5
2.5s	59.5	98.5	TR77.6x1/8	78.3
3s	72.2	103	TR91.1x1/8	83
4s	97.6	146.8	TR118.4x1/8	126.8

90° 双平接端弯头



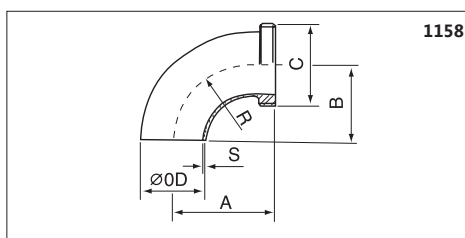
规格	ID	A	C	R
1s	22.4	45.5	TR37.1x1/8	33.5
1.5s	35.1	60.5	TR50.6x1/8	48.5
2s	47.8	72.5	TR64.1x1/8	60.5
2.5s	59.5	90.3	TR77.6x1/8	78.3
3s	72.2	95	TR91.1x1/8	83
4s	97.6	148.3	TR118.4x1/8	126.8

90° 螺纹式活接弯头



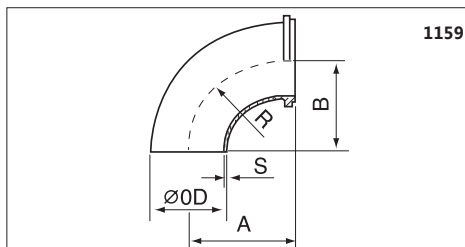
规格	ID	A	B	C	R
1s	22.4	53.5	45.5	TR37.1x1/8	33.5
1.5s	35.1	68.5	60.5	TR50.6x1/8	48.5
2s	47.8	80.5	72.5	TR64.1x1/8	60.5
2.5s	59.5	98.3	90.3	TR77.6x1/8	78.3
3s	72.2	103	95	TR91.1x1/8	83
4s	97.6	146.8	148.3	TR118.4x1/8	126.8

90° 一端螺纹式焊接弯头



规格	OD X S	A	B	C	R
1s	25.4x1.5	53.5	33.5	TR37.1x1/8	33.5
1.5s	38.1x1.5	68.5	48.5	TR50.6x1/8	48.5
2s	50.8x1.5	80.5	60.5	TR64.1x1/8	60.5
2.5s	63.5x2	98.3	78.3	TR77.6x1/8	78.3
3s	76.2x2	103	83	TR91.1x1/8	83
4s	101.6x2	146.8	126.8	TR118.4x1/8	126.8

90° 一端平接式焊接弯头



规格	OD X S	A	B	R
1s	25.4x1.5	45.5	33.5	33.5
1.5s	38.1x1.5	60.5	48.5	48.5
2s	50.8x1.5	72.5	60.5	60.5
2.5s	63.5x2	90.3	78.3	78.3
3s	76.2x2	95	83	83
4s	101.6x2	148.3	126.8	126.8

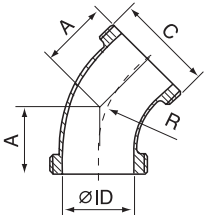
IDF/ISO 标准螺纹式管道配件

材 质：304/316L

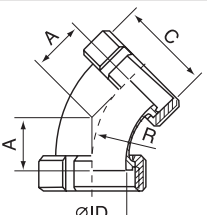
45° 双螺纹端弯头

公称直径 (Inch DIN)

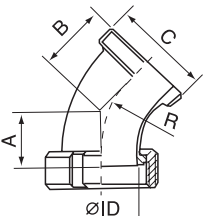
尺寸 (mm)

1160	1160		1160		
	规格	ID	A	C	R
	1s	22.4	33.9	TR37.1x1/8	33.5
	1.5s	35.1	40.1	TR50.6x1/8	48.5
	2s	47.8	45.1	TR64.1x1/8	60.5
	2.5s	59.5	54.6	TR77.6x1/8	83.5
	3s	72.2	56.7	TR91.1x1/8	88.5
	4s	97.6	72.6	TR118.4x1/8	127

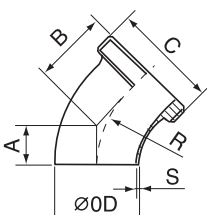
45° 双平接端弯头

1161	1161		1161		
	规格	ID	A	C	R
	1s	22.4	25.9	TR37.1x1/8	33.5
	1.5s	35.1	32.1	TR50.6x1/8	48.5
	2s	47.8	37.1	TR64.1x1/8	60.5
	2.5s	59.5	46.6	TR77.6x1/8	83.5
	3s	72.2	48.7	TR91.1x1/8	88.5
	4s	97.6	74.1	TR118.4x1/8	127

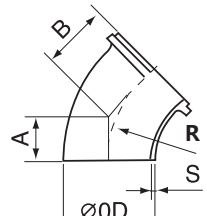
45° 螺纹式活接弯头

1162	1162		1162			
	规格	ID	A	B	C	R
	1s	22.4	25.9	33.9	TR37.1x1/8	33.5
	1.5s	35.1	32.1	40.1	TR50.6x1/8	48.5
	2s	47.8	37.1	45.1	TR64.1x1/8	60.5
	2.5s	59.5	46.6	54.6	TR77.6x1/8	83.5
	3s	72.2	48.7	56.7	TR91.1x1/8	88.5
	4s	97.6	74.1	72.6	TR118.4x1/8	127

45° 一端螺纹式焊接弯头

1163	1163		1163			
	规格	OD X S	A	B	C	R
	1s	25.4x1.5	13.9	33.9	TR37.1x1/8	33.5
	1.5s	38.1x1.5	20.1	40.1	TR50.6x1/8	48.5
	2s	50.8x1.5	25.1	45.1	TR64.1x1/8	60.5
	2.5s	63.5x2	34.6	54.6	TR77.6x1/8	83.5
	3s	76.2x2	36.7	56.7	TR91.1x1/8	88.5
	4s	101.6x2	52.6	72.6	TR118.4x1/8	127

45° 一端平接式焊接弯头

1164	1164		1164		
	规格	OD X S	A	B	R
	1s	25.4x1.5	13.9	25.9	33.5
	1.5s	38.1x1.5	20.1	32.1	48.5
	2s	50.8x1.5	25.1	37.1	60.5
	2.5s	63.5x2	34.6	46.6	83.5
	3s	76.2x2	36.7	48.7	88.5
	4s	101.6x2	52.6	74.1	127

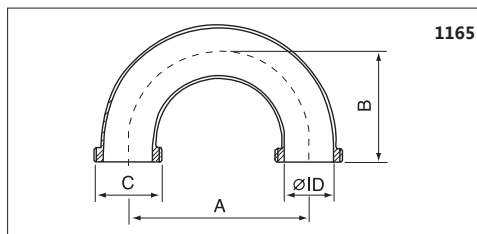
IDF/ISO 标准螺纹式管道配件

材 质：304/316L

180° 双螺纹端弯头

公称直径 (Inch DIN)

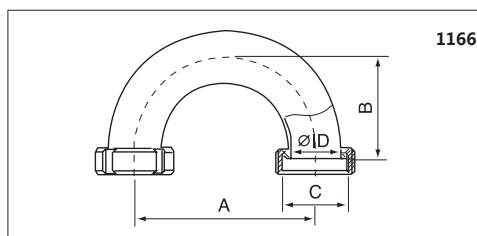
尺寸 (mm)



1165

规格	ID	A	B	C
1s	22.4	125	80.5	TR37.1x1/8
1.5s	35.1	154	97	TR50.6x1/8
2s	47.8	174	107	TR64.1x1/8
2.5s	59.5	190.5	115.3	TR77.6x1/8
3s	72.2	228	134	TR91.1x1/8
4s	97.6	304.8	172.4	TR118.4x1/8

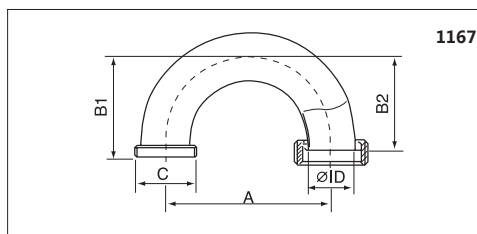
180° 双平接端弯头



1166

规格	ID	A	B	C
1s	22.4	125	74.5	TR37.1x1/8
1.5s	35.1	154	89	TR50.6x1/8
2s	47.8	174	99	TR64.1x1/8
2.5s	59.5	190.5	107.3	TR77.6x1/8
3s	72.2	228	126	TR91.1x1/8
4s	97.6	304.8	173.9	TR118.4x1/8

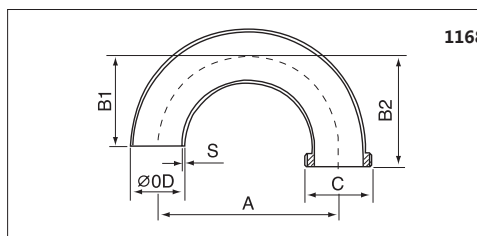
180° 螺纹式活接弯头



1167

规格	ID	A	B1	B2	C
1s	22.4	125	82.5	74.5	TR37.1x1/8
1.5s	35.1	154	97	89	TR50.6x1/8
2s	47.8	174	107	99	TR64.1x1/8
2.5s	59.5	190.5	115.3	107.3	TR77.6x1/8
3s	72.2	228	134	126	TR91.1x1/8
4s	97.6	304.8	172.4	173.9	TR118.4x1/8

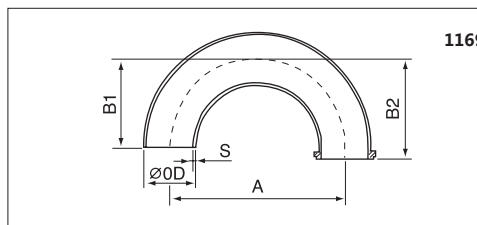
180° 一端螺纹式焊接弯头



1168

规格	OD X S	A	B1	B2	C
1s	25.4x1.5	125	62.5	80.5	TR37.1x1/8
1.5s	38.1x1.5	154	77	97	TR50.6x1/8
2s	50.8x1.5	174	87	107	TR64.1x1/8
2.5s	63.5x2	190.5	95.3	115.3	TR77.6x1/8
3s	76.2x2	228	114	134	TR91.1x1/8
4s	101.6x2	304.8	152.4	172.4	TR118.4x1/8

180° 一端平接式焊接弯头



1169

规格	OD X S	A	B1	B2
1s	25.4x1.5	125	62.5	74.5
1.5s	38.1x1.5	154	77	89
2s	50.8x1.5	174	87	98
2.5s	63.5x2	190.5	95.3	107.3
3s	76.2x2	228	114	126
4s	101.6x2	304.8	152.4	173.9

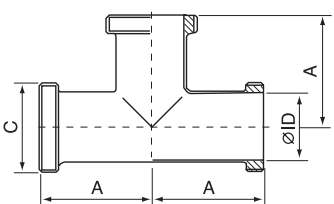
IDF/ISO 标准螺纹式管道配件

材 质：304/316L

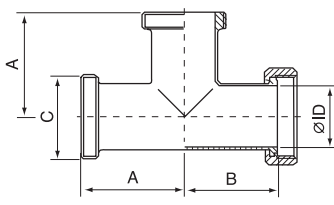
螺纹式三通

公称直径 (Inch DIN)

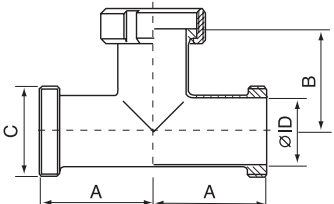
尺寸 (mm)

1170	螺纹式三通		规格		ID	A	C
				1s	22.4	54.5	TR37.1x1/8
			1.5s	35.1	69	TR50.6x1/8	
			2s	47.8	80.5	TR64.1x1/8	
			2.5s	59.5	87.5	TR77.6x1/8	
			3s	72.2	95	TR91.1x1/8	
			4s	97.6	120	TR118.4x1/8	

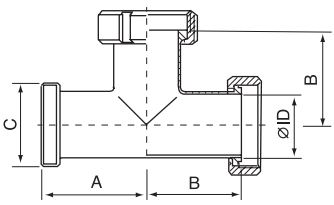
二端螺纹式三通

1171	二端螺纹式三通		规格		ID	A	B	C
				1s	22.4	54.9	46.5	TR37.1x1/8
			1.5s	35.1	69	61	TR50.6x1/8	
			2s	47.8	80.5	72.5	TR64.1x1/8	
			2.5s	59.5	87.5	79.5	TR77.6x1/8	
			3s	72.2	95	87	TR91.1x1/8	
			4s	97.6	120	121.5	TR118.4x1/8	

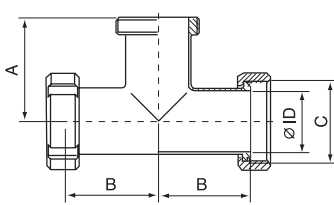
二端螺纹式三通

1172	二端螺纹式三通		规格		ID	A	B	C
				1s	22.4	54.9	46.5	TR37.1x1/8
			1.5s	35.1	69	61	TR50.6x1/8	
			2s	47.8	80.5	72.5	TR64.1x1/8	
			2.5s	59.5	87.5	79.5	TR77.6x1/8	
			3s	72.2	95	87	TR91.1x1/8	
			4s	97.6	120	121.5	TR118.4x1/8	

一端螺纹式三通

1173	一端螺纹式三通		规格		ID	A	B	C
				1s	22.4	54.9	46.5	TR37.1x1/8
			1.5s	35.1	69	61	TR50.6x1/8	
			2s	47.8	80.5	72.5	TR64.1x1/8	
			2.5s	59.5	87.5	79.5	TR77.6x1/8	
			3s	72.2	95	87	TR91.1x1/8	
			4s	97.6	120	121.5	TR118.4x1/8	

一端螺纹式三通

1174	一端螺纹式三通		规格		ID	A	B	C
				1s	22.4	54.9	46.5	TR37.1x1/8
			1.5s	35.1	69	61	TR50.6x1/8	
			2s	47.8	80.5	72.5	TR64.1x1/8	
			2.5s	59.5	87.5	79.5	TR77.6x1/8	
			3s	72.2	95	87	TR91.1x1/8	
			4s	97.6	120	121.5	TR118.4x1/8	

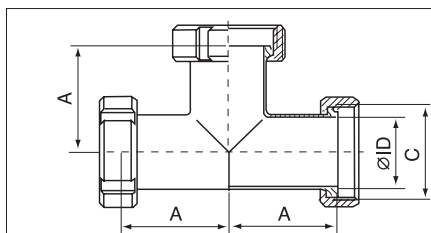
IDF/ISO 标准螺纹式管道配件

材 质：304/316L

平接式三通

公称直径 (Inch DIN)

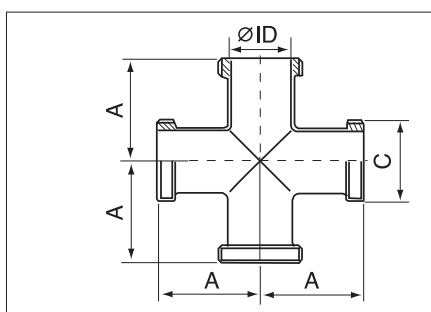
尺寸 (mm)



1175

规格	ID	A	C
1s	22.4	46.5	TR37.1x1/8
1.5s	35.1	61	TR50.6x1/8
2s	47.8	72.5	TR64.1x1/8
2.5s	59.5	79.5	TR77.6x1/8
3s	72.2	87	TR91.1x1/8
4s	97.6	121.5	TR118.4x1/8

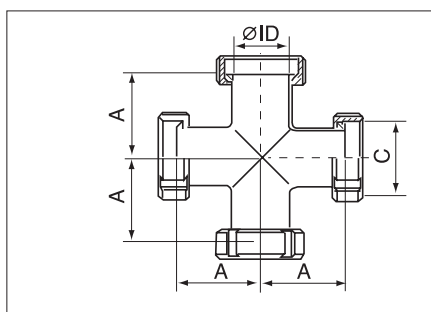
螺纹式四通



1176

规格	ID	A	C
1s	22.4	54.9	TR37.1x1/8
1.5s	35.1	69	TR50.6x1/8
2s	47.8	80.5	TR64.1x1/8
2.5s	59.5	87.5	TR77.6x1/8
3s	72.2	95	TR91.1x1/8
4s	97.6	120	TR118.4x1/8

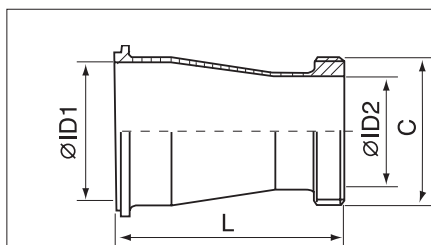
平接四通



1177

规格	ID	A	C
1s	22.4	46.5	TR37.1x1/8
1.5s	35.1	61	TR50.6x1/8
2s	47.8	72.5	TR64.1x1/8
2.5s	59.5	79.5	TR77.6x1/8
3s	72.2	87	TR91.1x1/8
4s	97.6	121.5	TR118.4x1/8

活接式同心变径管



1178

规格	ID1	ID2	C	L
1.5sx1s	35.1	22.4	TR37.1x1/8	80
2sx1.5s	47.8	35.1	TR50.6x1/8	80
2sx1s	47.8	22.4	TR37.1x1/8	99
2.5sx2s	59.5	47.8	TR64.1x1/8	99
2.5sx1.5s	59.5	35.1	TR50.6x1/8	99
2.5sx1s	59.5	22.4	TR37.1x1/8	99
3sx2.5s	72.2	59.5	TR77.6x1/8	80
3sx2s	72.2	47.8	TR64.1x1/8	114
3sx1.5s	72.2	35.1	TR50.6x1/8	114
4sx3s	97.6	72.2	TR91.1x1/8	123.5
4sx2.5s	97.6	59.5	TR77.6x1/8	143.5
4sx2s	97.6	47.8	TR64.1x1/8	143.5

IDF/ISO 标准螺纹式管道配件

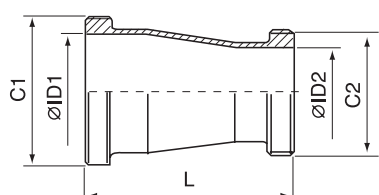
材 质：304/316L

螺纹式同心变径管

公称直径 (Inch DIN)

尺寸 (mm)

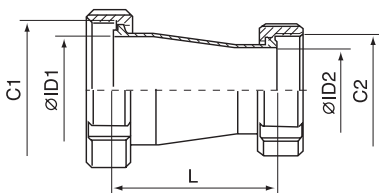
规格	ID1	ID2	C1	C2	L
1.5sx1s	35.1	22.4	TR50.6x1/8	TR37.1x1/8	88
2sx1.5s	47.8	35.1	TR64.1x1/8	TR50.6x1/8	88
2sx1s	47.8	22.4	TR64.1x1/8	TR37.1x1/8	107
2.5sx2s	59.5	47.8	TR77.6x1/8	TR64.1x1/8	88
2.5sx1.5s	59.5	35.1	TR77.6x1/8	TR50.6x1/8	107
2.5sx1s	59.5	22.4	TR77.6x1/8	TR37.1x1/8	107
3sx2.5s	72.2	59.5	TR91.1x1/8	TR77.6x1/8	88
3sx2s	72.2	47.8	TR91.1x1/8	TR64.1x1/8	122
3sx1.5s	72.2	35.1	TR91.1x1/8	TR50.6x1/8	122
4sx3s	97.6	72.2	TR118.4x1/8	TR91.1x1/8	122
4sx2.5s	97.6	59.5	TR118.4x1/8	TR77.6x1/8	142
4sx2s	97.6	47.8	TR118.4x1/8	TR64.1x1/8	142



1179

平接式同心变径管

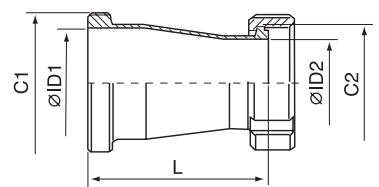
规格	ID1	ID2	C1	C2	L
1.5sx1s	35.1	22.4	TR50.6x1/8	TR37.1x1/8	72
2sx1.5s	47.8	35.1	TR64.1x1/8	TR50.6x1/8	72
2sx1s	47.8	22.4	TR64.1x1/8	TR37.1x1/8	91
2.5sx2s	59.5	47.8	TR77.6x1/8	TR64.1x1/8	72
2.5sx1.5s	59.5	35.1	TR77.6x1/8	TR50.6x1/8	91
2.5sx1s	59.5	22.4	TR77.6x1/8	TR37.1x1/8	91
3sx2.5s	72.2	59.5	TR91.1x1/8	TR77.6x1/8	72
3sx2s	72.2	47.8	TR91.1x1/8	TR64.1x1/8	106
3sx1.5s	72.2	35.1	TR91.1x1/8	TR50.6x1/8	106
4sx3s	97.6	72.2	TR118.4x1/8	TR91.1x1/8	115.5
4sx2.5s	97.6	59.5	TR118.4x1/8	TR77.6x1/8	135.5
4sx2s	97.6	47.8	TR118.4x1/8	TR64.1x1/8	135.5



1180

螺纹式同心变径管

规格	ID1	ID2	C1	C2	L
1.5sx1s	35.1	22.4	TR50.6x1/8	TR37.1x1/8	80
2sx1.5s	47.8	35.1	TR64.1x1/8	TR50.6x1/8	80
2sx1s	47.8	22.4	TR64.1x1/8	TR37.1x1/8	99
2.5sx2s	59.5	47.8	TR77.6x1/8	TR64.1x1/8	80
2.5sx1.5s	59.5	35.1	TR77.6x1/8	TR50.6x1/8	99
2.5sx1s	59.5	22.4	TR77.6x1/8	TR37.1x1/8	99
3sx2.5s	72.2	59.5	TR91.1x1/8	TR77.6x1/8	80
3sx2s	72.2	47.8	TR91.1x1/8	TR64.1x1/8	114
3sx1.5s	72.2	35.1	TR91.1x1/8	TR50.6x1/8	114
4sx3s	97.6	72.2	TR118.4x1/8	TR91.1x1/8	114
4sx2.5s	97.6	59.5	TR118.4x1/8	TR77.6x1/8	134
4sx2s	97.6	47.8	TR118.4x1/8	TR64.1x1/8	134



1181

IDF/ISO 标准螺纹式管道配件

材 质：304/316L

螺、焊式同心变径管

公称直径 (Inch DIN)

尺寸 (mm)

规格	OD X S	ID	C	L
1.5sx1s	25.4x1.5	35.1	TR50.6x1/8	68
2sx1.5s	38.1x1.5	47.8	TR64.1x1/8	68
2sx1s	25.4x1.5	47.8	TR64.1x1/8	87
2.5sx2s	50.8x1.5	59.5	TR77.6x1/8	68
2.5sx1.5s	38.1x1.5	59.5	TR77.6x1/8	87
2.5sx1s	25.4x1.5	59.5	TR77.6x1/8	87
3sx2.5s	63.5x2	72.2	TR91.1x1/8	68
3sx2s	50.8x1.5	72.2	TR91.1x1/8	102
3sx1.5s	38.1x1.5	72.2	TR91.1x1/8	102
4sx3s	76.2x2	97.6	TR118.4x1/8	102
4sx2.5s	63.5x2	97.6	TR118.4x1/8	122
4sx2s	50.8x1.5	97.6	TR118.4x1/8	122

平、焊式同心变径管

规格	OD X S	ID	L
1.5sx1s	25.4x1.5	35.1	60
2sx1.5s	38.1x1.5	47.8	60
2sx1s	25.4x1.5	47.8	79
2.5sx2s	50.8x1.5	59.5	60
2.5sx1.5s	38.1x1.5	59.5	79
2.5sx1s	25.4x1.5	59.5	79
3sx2.5s	63.5x2	72.2	60
3sx2s	50.8x1.5	72.2	94
3sx1.5s	38.1x1.5	72.2	94
4sx3s	76.2x2	97.6	103.5
4sx2.5s	63.5x2	97.6	123.5
4sx2s	50.8x1.5	97.6	123.5

平、焊式同心变径管

规格	OD X S	ID	C	L
1.5sx1s	38.1x1.5	22.4	TR37.1x1/8	60
2sx1.5s	50.8x1.5	35.1	TR50.6x1/8	60
2sx1s	50.8x1.5	22.4	TR37.1x1/8	79
2.5sx2s	63.5x2	47.8	TR64.1x1/8	60
2.5sx1.5s	63.5x2	35.1	TR50.6x1/8	79
2.5sx1s	63.5x2	22.4	TR37.1x1/8	79
3sx2.5s	76.2x2	59.5	TR77.6x1/8	60
3sx2s	76.2x2	47.8	TR64.1x1/8	94
3sx1.5s	76.2x2	35.1	TR50.6x1/8	94
4sx3s	101.6x2	72.2	TR91.1x1/8	94
4sx2.5s	101.6x2	59.5	TR77.6x1/8	114
4sx2s	101.6x2	47.8	TR64.1x1/8	114

IDF/ISO 标准螺纹式管道配件

材 质：304/316L

螺纹软管接头

公称直径 (Inch DIN)

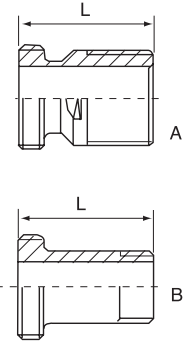
尺寸 (mm)

 <p>1185</p>	规格	ID	C	L
	1s	25.4	21.4	85
	1.25s	31.8	27.8	90
	1.5s	38.1	34.1	100
	2s	50.8	44.8	125
	2.5s	63.5	57.5	140
	3s	76.3	70.3	160
	3.5s	89.1	81.1	160
	4s	101.6	93.6	170

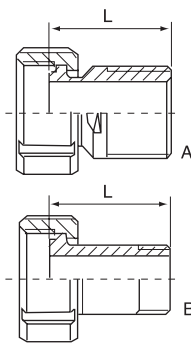
平接软管接头

 <p>1186</p>	规格	ID	C	L
	1s	25.4	21.4	85
	1.25s	31.8	27.8	90
	1.5s	38.1	34.1	100
	2s	50.8	44.8	125
	2.5s	63.5	57.5	140
	3s	76.3	70.3	160
	3.5s	89.1	81.1	160
	4s	101.6	93.6	170

管螺纹接头

 <p>1187</p>	规格		L	
	3sx R2½	B	90	
	2.5sx R2	B	80	
	2sx R2	A	70	
	2sx R1½	A	70	
	2sx R1¼	A	70	
	1.5sx R1½	A	65	
	1.5sx R1¼	A	65	
	1.5sx R1	A	65	
	1.25sx R1½	A	60	
	1.25sx R1¼	A	60	
	1.25sx R1	A	60	
	1sx R1	A	60	
	1sx R3/4	A	60	

管螺纹接头

 <p>1188</p>	规格		L	
	3sx R2½	B	90	
	2.5sx R2	B	80	
	2sx R2	A	70	
	2sx R1½	A	70	
	2sx R1¼	A	70	
	1.5sx R1½	A	65	
	1.5sx R1¼	A	65	
	1.5sx R1	A	65	
	1.25sx R1½	A	60	
	1.25sx R1¼	A	60	
	1.25sx R1	A	60	
	1sx R1	A	60	
	1sx R3/4	A	60	

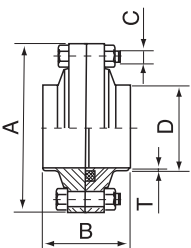
IDF/ISO 标准法兰式管道配件

材 质：304/316L

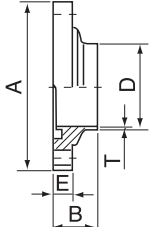
法兰组件

公称直径 (Inch DIN)

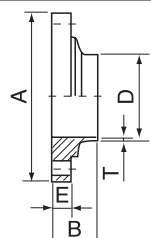
尺寸 (mm)

	1189	规格	D	A	B	C	T
	1s	25.4	79	47	4-M6	1.5	
	1.25s	32	79	47	4-M6	1.5	
	1.5s	38.1	79	47	4-M6	1.5	
	2s	50.8	100	52	4-M8	1.5	
	2.5s	63.5	118	54	4-M8	2	
	3s	76.2	132	54	4-M10	2	
4s	101.6	169	72	4-M10	2		

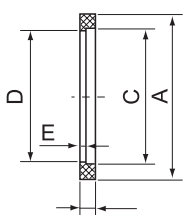
法兰片

	1190	规格	D	A	B	E	T
	1s	25.4	79	23.5	11	1.5	
	1.25s	32	79	23.5	11	1.5	
	1.5s	38.1	79	23.5	11	1.5	
	2s	50.8	100	26	11	1.5	
	2.5s	63.5	118	27	11	2	
	3s	76.2	132	27	11	2	
4s	101.6	169	36	11	2		

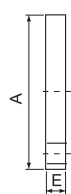
平法兰

	1191	规格	D	A	B	E	T
	1s	25.4	79	23.5	11	1.5	
	1.25s	32	79	23.5	11	1.5	
	1.5s	38.1	79	23.5	11	1.5	
	2s	50.8	100	26	11	1.5	
	2.5s	63.5	118	27	11	2	
	3s	76.2	132	27	11	2	
4s	101.6	169	36	11	2		

密封圈

	1192	规格	A	B	C	D	E
	1s	32	5.5	25	22.9	2	
	1.25s	40	5.5	32	29.6	2	
	1.5s	48	5.5	8	35.5	2	
	2s	61	5.5	51	48.5	2	
	2.5s	73.5	5.5	63.5	60	2	
	3s	86	5.5	76	72.5	2	
4s	114	5.5	102	97.6	2		

盲板法兰

	1193	规格	A	E		
	1s	79	10			
	1.5s	79	10			
	2s	100	10			
	2.5s	118	10			
	3s	132	10			
	4s	169	10			

IDF/ISO 标准管道配件

材 质：304/316L

管架(A型)

公称直径(Inch DIN)

尺寸(mm)

规格	D	A	B	C	M
1s	25.4	74	37	30	M12
1.25s	31.8	82	40	30	M16
1.5s	38.1	84	46	30	M16
2s	50.8	98	54	30	M16
2.5s	63.5	113	58	30	M20
3s	76.3	128	65	30	M20
3.5s	89.1	140	74	30	M20
4s	101.6	154	78	30	M20

管架(B型)

规格	A	B
1s	68	34.9
1.25s	69	37.4
1.5s	74	41.4
2s	78	47.9
2.5s	85	54.2
3s	91	60.5
3.5s	98	67
4s	104	73.4
4.5s	110	80
5.5s	123	92
6.5s	135	105

管码

规格	D	B	C	M
DN15	19	28	30	M6
20	25.4	30	35	M6
25	32	35	45	M6
32	38	38	48	M8
40	51	40	56	M8
50	63.5	50	75	M8
65	76	60	90	M8
80	89	70	100	M8
90	101.6	80	115	M8
110	114.3	85	132	M8

扳手

规格	表示	小 (small)	大 (large)
1s	25MM	—	○
1.25s	32MM	—	○
1.5s	38MM	○	○
2s	50MM	○	○
2.5s	64MM	○	○
3s	76MM	○	○
3.5s	90MM	—	○
4s	100MM	○	○

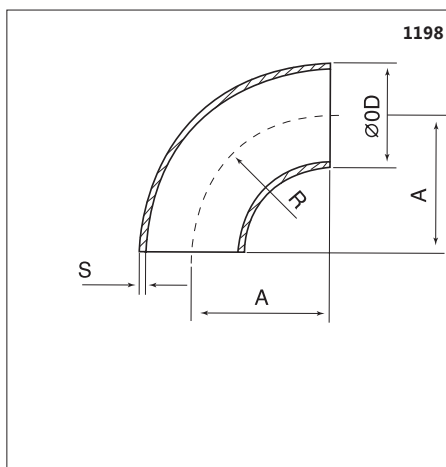
DIN 标准焊接式管道配件

材 质：304/316L

90° 焊接弯头

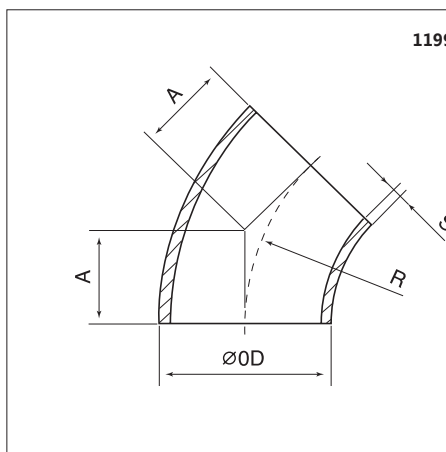
公称直径 (Inch DIN)

尺寸 (mm)



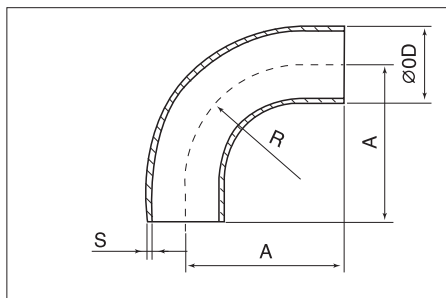
规格	OD X S	A	R	
DN10	12x1.5	26	26	
15	18x1.5	35	35	
20	22x1.5	40	40	
25	28x1.5	50	50	
32	34x1.5	55	55	
40	40x1.5	60	60	
50	53x1.5	70	70	
65	70x2	80	80	
80	85x2	90	90	
100	104x2	100	100	
125	129x2	163.5	163.5	
150	154x2	191	191	
200	204x2	288	288	
250	254x3	375	375	
300	306x3	450	450	

45° DIN 焊接弯头



规格	OD X S	A	R	
DN10	12x1.5	10.8	26	
15	18x1.5	14.5	35	
20	22x1.5	16.6	40	
25	28x1.5	20.7	50	
32	34x1.5	22.8	55	
40	40x1.5	24.9	60	
50	53x1.5	29	70	
65	70x2	33.1	80	
80	85x2	37.3	90	
100	104x2	41.4	100	
125	129x2	67.7	163.5	
150	154x2	79.1	191	
200	204x2	119.3	288	
250	254x3	155.3	375	
300	306x3	186.4	450	

90° 带直边弯头



规格	OD X S	A	R	
DN25	28x1.5	74	50	
32	34x1.5	85	55	
40	40x1.5	88	60	
50	53x1.5	100	70	
65	70x2	110	80	
80	85x2	120	90	
100	104x2	130	100	
125	129x2	193.5	163.5	
150	154x2	221	191	

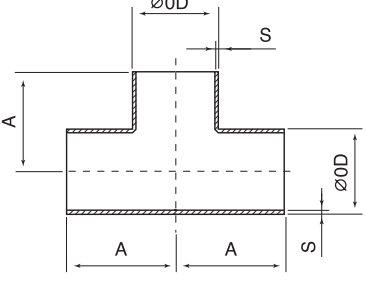
DIN 标准焊接式管道配件

材 质：304/316L

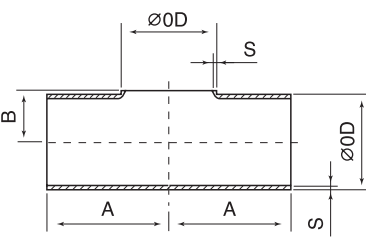
焊接等径长三通

公称直径 (Inch DIN)

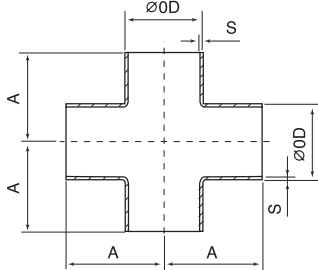
尺寸 (mm)

1200		规格	OD X S	A	
		DN25	28x1.5	40	
32	34x1.5	40			
40	40x1.5	50			
50	53x1.5	60.5			
65	70x2	67.5			
80	85x2	82.5			
100	104x2	100			
125	129x2	123			
150	154x2	132			
200	204x2	172.5			
250	254x3	216			
300	306x3	254			

焊接等径短三通

1201		规格	OD X S	A	B
		DN25	28x1.5	40	18
32	34x1.5	40	21		
40	40x1.5	50	24		
50	53x1.5	60.5	30.5		
65	70x2	67.5	40		
80	85x2	82.5	47.5		
100	104x2	100	58		
125	129x2	123	72.5		
150	154x2	132	87		
200	204x2	172.5	110		
250	254x3	216	137		
300	306x3	254	163		

等径四通

1202		规格	OD X S	A	
		DN25	28x1.5	40	
32	34x1.5	40			
40	40x1.5	50			
50	53x1.5	60.5			
65	70x2	67.5			
80	85x2	82.5			
100	104x2	100			

DIN 标准焊接式管道配件

材 质：304/316L

等径短四通

公称直径 (Inch DIN)

尺寸 (mm)

1203	规格	OD X S	尺寸 (mm)	
			A	B
	DN25	28x1.5	40	18
	32	34x1.5	40	21
	40	40x1.5	50	24
	50	53x1.5	60.5	30.5
	65	70x2	67.5	40
	80	85x2	82.5	47.5
	100	104x2	100	58
	125	129x2	123	72.5
	150	154x2	132	87

焊式同心大小头

1204	规格	OD1 X S1	OD2 X S2	L
32x25	35/34x1.5	29/28x1.5	48	
40x20	41/40x1.5	23/22x1.5	48	
40x32	41/40x1.5	35/34x1.5	48	
40x25	41/40x1.5	29/28x1.5	48	
50x40	53/52x1.5	41/40x1.5	48	
50x32	53/52x1.5	35/34x1.5	48	
50x25	53/52x1.5	29/28x1.5	67	
65x50	70x2	53/52x1.5	67	
65x40	70x2	41/40x1.5	82	
65x32	70x2	35/34x1.5	82	
80x65	85x2	70x2	67	
80x50	85x2	53/52x1.5	82	
80x40	85x2	41/40x1.5	82	
100x80	104x2	85x2	67	
100x65	104x2	70x2	82	
100x50	104x2	53/52x1.5	102	
125x100	129x2	104x2	82	
125x80	129x2	85x2	102	
125x65	129x2	70x2	102	
150x125	154x2	129x2	82	
150x100	154x2	104x2	102	
150x80	154x2	85x2	102	

焊式偏心大小头

1205	规格	OD1 X S1	OD2 X S2	L
40x32	41/40x1.5	35/34x1.5	48	
40x25	41/40x1.5	29/28x1.5	48	
50x40	53/52x1.5	41/40x1.5	48	
50x32	53/52x1.5	35/34x1.5	48	
65x50	70x2	53/52x1.5	67	
65x40	70x2	41/40x1.5	82	
80x65	85x2	70x2	67	
80x50	85x2	53/52x1.5	82	
100x80	104x2	85x2	82	
100x65	104x2	70x2	102	

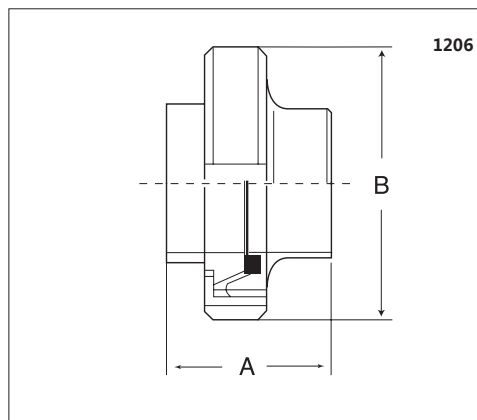
DIN 标准螺纹活接头

材 质：304/316L

圆螺纹组件(长形)

公称直径(Inch DIN)

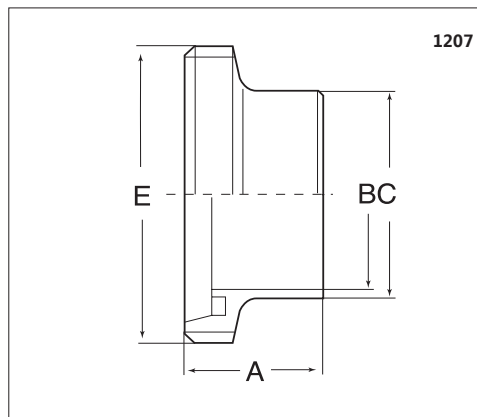
尺寸(mm)



1206

规格	A	B	
DN10	34	38	
15	34	44	
20	36	54	
25	45	63	
32	51	70	
40	53	78	
50	57	92	
65	65	112	
80	75	127	
100	89	148	
125	70	178	
150	76	210	

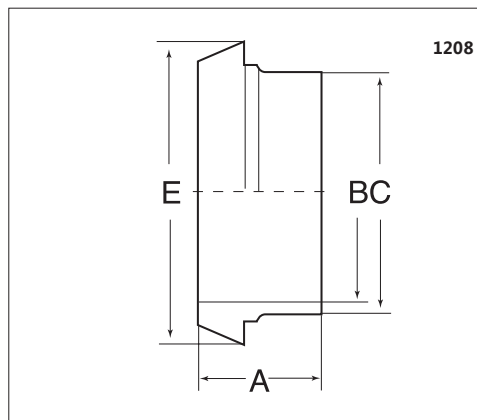
螺纹接头



1207

规格	A	B	C	E
DN10	21	10	15	28x1/8"
15	21	16	21	34x1/8"
20	24	20	25	44x1/6"
25	29	26	31	52x1/6"
32	32	32	37	58x1/6"
40	33	38	43	65x1/6"
50	35	50	55	78x1/6"
65	40	66	72	95x1/6"
80	45	81	87	110x1/4"
100	54	100	106	130x1/4"
125	46	125	132	160x1/4"
150	50	150	157	190x1/4"

平接头



1208

规格	A	B	C	E
DN10	17	10	15	22
15	17	16	21	28
20	18	20	25	36
25	22	26	31	44
32	25	32	37	50
40	26	38	43	56
50	28	50	55	68
65	32	66	72	86
80	37	81	87	100
100	44	100	106	121
125	34	125	132	150
150	37	150	157	176

DIN 标准螺纹活接头

材 质：304/316L

圆螺母

公称直径 (Inch DIN)

尺寸 (mm)

规格	D	A	B	C
DN10	19	18	3	36
15	25	18	3	42
20	31	20	3	52
25	36	21	3	61
32	42	21	3	68
40	49	21	3	76
50	62	22	3	90
65	80	25	4	109
80	94	29	4	125
100	115	30	5	146
125	138	30	5	175
150	164	30	6	207

活接头 (短形)

规格	OD X S	A	B
DN10	13/12x1.5	36	26
15	19/18x1.5	42	26
20	23/22x1.5	52	29
25	29/28x1.5	61	33
32	35/34x1.5	68	33
40	41/40x1.5	76	33
50	53/52x1.5	90	35
65	70x2	109	40
80	85x2	125	42
100	104x2	146	43
125	129x2	175	46
150	154x2	207	46

DIN 螺母 (短形)

规格	A	B	C	D	E
DN10	36	18	RD28x1/8	14	4
15	42	18	RD34x1/8	25	4
20	52	20	RD44x1/6	31	4
25	61	21	RD52x1/6	36	4
32	68	21	RD58x1/6	42	4
40	76	21	RD65x1/6	49	4
50	90	22	RD78x1/6	62	4
65	109	25	RD95x1/6	80	4
80	125	29	RD110x1/4	94	4
100	146	30	RD130x1/4	115	5
125	175	30	RD160x1/4	140	5
150	207	30	RD190x1/4	165	5

DIN 标准螺纹活接头

材 质：304/316L

公称直径 (Inch DIN)

尺寸 (mm)

DIN 螺母接头 (短形)

规格	OD X S	A	B	C	D	E	F
DN10	13/12x1.5	5	17	RD28x1/8	20	12	3
15	19/18x1.5	5	17	RD34x1/8	26	18	3
20	23/22x1.5	5	19	RD44x1/6	33	23	3
25	29/28x1.5	7	22	RD52x1/6	40	30	3.5
32	35/34x1.5	7	22	RD58x1/6	46	36	3.5
40	41/40x1.5	7	22	RD65x1/6	52	42	3.5
50	53/52x1.5	8	23	RD78x1/6	64	54	3.5
65	70x2	8	25	RD95x1/6	81	71	3.5
80	85x2	8	27	RD110x1/4	95	85	3.5
100	104x2	9	30	RD130x1/4	114	104	4
125	129x2	10	30	RD160x1/4	142	130	5
150	154x2	10	30	RD190x1/4	167	155	5

DIN 平接头 (短形)

规格	OD X S	A	B	C
DN10	13/12x1.5	23.5	14	6
15	19/18x1.5	29.5	14	6
20	23/22x1.5	37	16	7
25	29/28x1.5	44	17	7
32	35/34x1.5	50	17	7
40	41/40x1.5	56	17	7
50	53/52x1.5	68	18	8
65	70x2	86	21	8
80	85x2	100	21	8
100	104x2	121	22	9
125	129x2	150	23	10
150	154x2	173.5	23	10

DIN 活接头密封圈

规格	A	B	C
DN10	20	12	5
15	26	18	5
20	33	23	5
25	40	30	5.5
32	46	36	5.5
40	52	42	5.5
50	64	54	5.5
65	81	71	5.5
80	95	85	5.5
100	114	104	5.5
125	142	130	8
150	167	155	8

DIN 标准螺纹式管道配件

材 质：304/316L

90° 一端螺纹焊式弯头

公称直径 (Inch DIN)

尺寸 (mm)

规格	OD X S	A	B	C	R
DN25	28x1.5	61	39	RD52x1/6	39
32	34x1.5	64	42	RD58x1/6	42
40	40x1.5	73	51	RD65x1/6	51
50	53x1.5	91	68	RD78x1/6	70
65	70x2	105	80	RD95x1/6	80
80	85x2	117	90	RD110x1/4	90
100	104x2	130	100	RD130x1/4	100
125	129x2	193.5	163.5	RD160x1/4	163.5
150	154x2	221	191	RD190x1/4	191

90° 双头螺纹弯头

规格	ID	A	C	R
DN25	25	61	RD52x1/6	39
32	31	64	RD58x1/6	42
40	37	73	RD65x1/6	51
50	50	91	RD78x1/6	70
65	66	105	RD95x1/6	80
80	81	117	RD110x1/4	90
100	100	130	RD130x1/4	100
125	125	193.5	RD160x1/4	163.5
150	150	221	RD190x1/4	191

90° 双头平接弯头

规格	ID	A	C	R
DN25	25	56	RD52x1/6	39
32	31	59	RD58x1/6	42
40	37	68	RD65x1/6	51
50	50	86	RD78x1/6	70
65	66	101	RD95x1/6	80
80	81	111	RD110x1/4	90
100	100	122	RD130x1/4	100
125	125	186.5	RD160x1/4	163.5
150	150	214	RD190x1/4	191

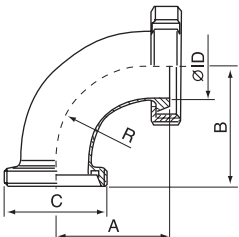
DIN 标准螺纹式管道配件

材 质：304/316L

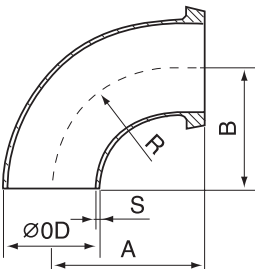
90° 活接式弯头

公称直径 (Inch DIN)

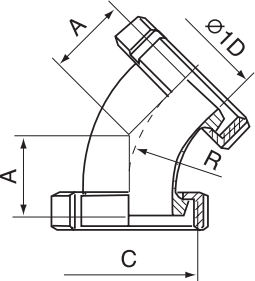
尺寸 (mm)

1218	规格	ID	A	B	C	R		
							DN25	32
	DN25	25	56	61	RD52x1/6	39		
	32	31	59	64	RD58x1/6	42		
	40	37	68	73	RD65x1/6	51		
	50	50	86	91	RD78x1/6	70		
	65	66	101	105	RD95x1/6	80		
	80	81	111	117	RD110x1/4	90		
	100	100	122	130	RD130x1/4	100		
	125	125	186.5	193.5	RD160x1/4	163.5		
	150	150	214	221	RD190x1/4	191		

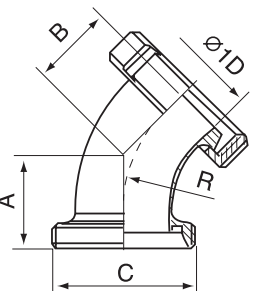
90° 一端平接焊式弯头

1219	规格	OD X S	A	B	C			
						DN25	32	40
	DN25	28x1.5	56	39	39			
	32	34x1.5	59	42	42			
	40	40x1.5	68	51	51			
	50	53x1.5	86	68	70			
	65	70x2	101	80	80			
	80	85x2	111	90	90			
	100	104x2	122	100	100			
	125	129x2	186.5	163.5	163.5			
	150	154x2	214	191	191			

90° DIN 双平接弯头

1220	规格	ID	A	C	R			
						DN25	32	40
	DN25	25	37	RD52x1/6	50			
	32	31	39	RD58x1/6	55			
	40	37	41	RD65x1/6	60			
	50	49	46	RD78x1/6	70			
	65	66	53.1	RD95x1/6	80			
	80	81	57.5	RD110x1/4	90			
	100	100	63	RD130x1/4	100			
	125	125	100	RD160x1/4	187.5			
	150	150	115.5	RD190x1/4	225			

45° DIN 活接弯头

1221	规格	ID	A	B	C	R		
							DN25	32
	DN25	25	42	37	RD52x1/6	50		
	32	31	44	39	RD58x1/6	55		
	40	37	46	41	RD65x1/6	60		
	50	49	51	46	RD78x1/6	70		
	65	66	57.1	53.1	RD95x1/6	80		
	80	81	63.3	57.5	RD110x1/4	90		
	100	100	71	63	RD130x1/4	100		
	125	125	107	100	RD160x1/4	187.5		
	150	150	122.5	115.5	RD190x1/4	225		

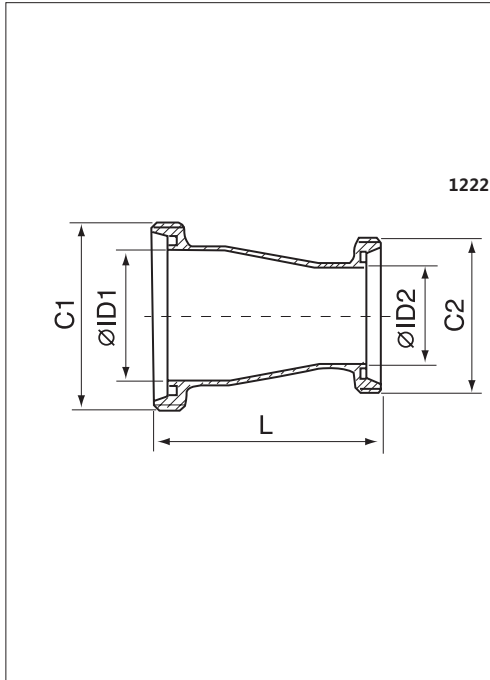
DIN 标准螺纹式管道配件

材 质：304/316L

双螺纹变径管

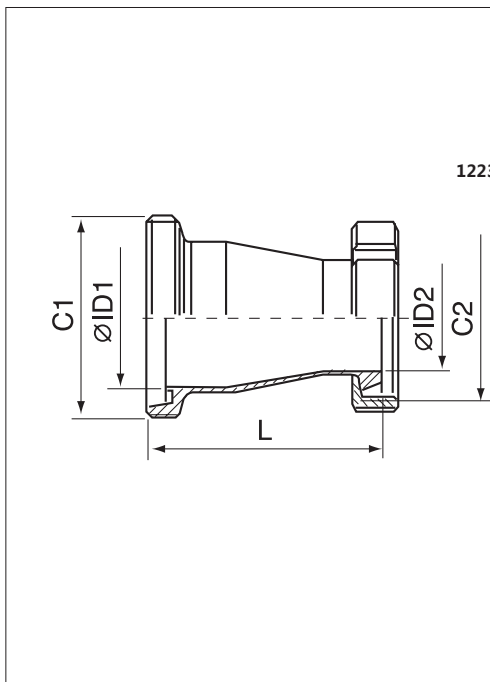
公称直径 (Inch DIN)

尺寸 (mm)



规格	ID1	ID2	C1	C2	L
DN32x20	32/31	20/19	RD58x1/6	RD44x1/6	89
32x25	32/31	26/25	RD58x1/6	RD52x1/6	92
40x20	38/37	20/19	RD65x1/6	RD44x1/6	89
40x32	38/37	32/31	RD65x1/6	RD58x1/6	92
40x25	38/37	26/25	RD65x1/6	RD52x1/6	92
50x40	50/49	38/37	RD78x1/6	RD65x1/6	93
50x32	50/49	32/31	RD78x1/6	RD58x1/6	93
50x25	50/49	26/25	RD78x1/6	RD52x1/6	112
65x50	66	50/49	RD95x1/6	RD78x1/6	115
65x40	66	38/37	RD95x1/6	RD65x1/6	129
65x32	66	32/31	RD95x1/6	RD58x1/6	129
80x65	81	66	RD110x1/4	RD95x1/6	119
80x50	81	50/49	RD110x1/4	RD78x1/6	132
80x40	81	38/37	RD110x1/4	RD65x1/6	131
100x80	100	81	RD130x1/4	RD110x1/4	124
100x65	100	66	RD130x1/4	RD95x1/6	137
100x50	100	50/49	RD130x1/4	RD78x1/6	155
125x100	125	100	RD160x1/4	RD130x1/4	142
125x80	125	81	RD160x1/4	RD110x1/4	159
125x65	125	66	RD160x1/4	RD95x1/6	157
150x125	150	125	RD190x1/4	RD160x1/4	142
150x100	150	100	RD190x1/4	RD130x1/4	162
150x80	150	81	RD190x1/4	RD110x1/4	159

活接式变径管



规格	ID1	ID2	C1	C2	L
DN32x20	32/31	20/19	RD58x1/6	RD44x1/6	86
32x25	32/31	26/25	RD58x1/6	RD52x1/6	87
40x20	38/37	20/19	RD65x1/6	RD44x1/6	86
40x32	38/37	32/31	RD65x1/6	RD58x1/6	87
40x25	38/37	26/25	RD65x1/6	RD52x1/6	87
50x40	50/49	38/37	RD78x1/6	RD65x1/6	88
50x32	50/49	32/31	RD78x1/6	RD58x1/6	88
50x25	50/49	26/25	RD78x1/6	RD52x1/6	107
65x50	66	50/49	RD95x1/6	RD78x1/6	110
65x40	66	38/37	RD95x1/6	RD65x1/6	124
65x32	66	32/31	RD95x1/6	RD58x1/6	124
80x65	81	66	RD110x1/4	RD95x1/6	115
80x50	81	50/49	RD110x1/4	RD78x1/6	127
80x40	81	38/37	RD110x1/4	RD65x1/6	126
100x80	100	81	RD130x1/4	RD110x1/4	118
100x65	100	66	RD130x1/4	RD95x1/6	133
100x50	100	50/49	RD130x1/4	RD78x1/6	150
125x100	125	100	RD160x1/4	RD130x1/4	134
125x80	125	81	RD160x1/4	RD110x1/4	153
125x65	125	66	RD160x1/4	RD95x1/6	153
150x125	150	125	RD190x1/4	RD160x1/4	135
150x100	150	100	RD190x1/4	RD130x1/4	154
150x80	150	81	RD190x1/4	RD110x1/4	153

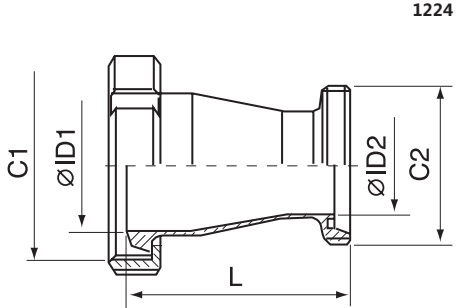
DIN 标准螺纹式管道配件

材 质：304/316L

活接式变径管

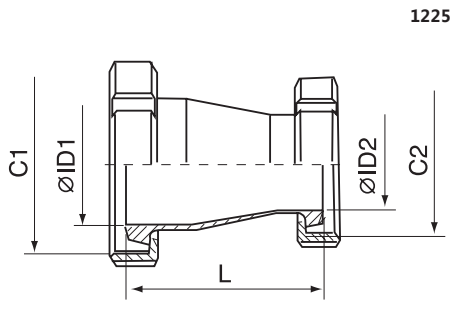
公称直径 (Inch DIN)

尺寸 (mm)



规格	ID1	ID2	C1	C2	L
DN32x20	32/31	20/19	RD58x1/6	RD44x1/6	84
32x25	32/31	26/25	RD58x1/6	RD52x1/6	87
40x20	38/37	20/19	RD65x1/6	RD44x1/6	84
40x32	38/37	32/31	RD65x1/6	RD58x1/6	87
40x25	38/37	26/25	RD65x1/6	RD52x1/6	87
50x40	50/49	38/37	RD78x1/6	RD65x1/6	88
50x32	50/49	32/31	RD78x1/6	RD58x1/6	88
50x25	50/49	26/25	RD78x1/6	RD52x1/6	107
65x50	66	50/49	RD95x1/6	RD78x1/6	111
65x40	66	38/37	RD95x1/6	RD65x1/6	125
65x32	66	32/31	RD95x1/6	RD58x1/6	125
80x65	81	66	RD110x1/4	RD95x1/6	113
80x50	81	50/49	RD110x1/4	RD78x1/6	126
80x40	81	38/37	RD110x1/4	RD65x1/6	125
100x80	100	81	RD130x1/4	RD110x1/4	116
100x65	100	66	RD130x1/4	RD95x1/6	129
100x50	100	50/49	RD130x1/4	RD78x1/6	147
125x100	125	100	RD160x1/4	RD130x1/4	135
125x80	125	81	RD160x1/4	RD110x1/4	152
125x65	125	66	RD160x1/4	RD95x1/6	150
150x125	150	125	RD190x1/4	RD160x1/4	135
150x100	150	100	RD190x1/4	RD130x1/4	155
150x80	150	81	RD190x1/4	RD110x1/4	152

双平接变径管



规格	ID1	ID2	C1	C2	L
DN32x20	32/31	20/19	RD58x1/6	RD44x1/6	81
32x25	32/31	26/25	RD58x1/6	RD52x1/6	82
40x20	38/37	20/19	RD65x1/6	RD44x1/6	81
40x32	38/37	32/31	RD65x1/6	RD58x1/6	82
40x25	38/37	26/25	RD65x1/6	RD52x1/6	82
50x40	50/49	38/37	RD78x1/6	RD65x1/6	83
50x32	50/49	32/31	RD78x1/6	RD58x1/6	83
50x25	50/49	26/25	RD78x1/6	RD52x1/6	102
65x50	66	50/49	RD95x1/6	RD78x1/6	106
65x40	66	38/37	RD95x1/6	RD65x1/6	120
65x32	66	32/31	RD95x1/6	RD58x1/6	120
80x65	81	66	RD110x1/4	RD95x1/6	109
80x50	81	50/49	RD110x1/4	RD78x1/6	121
80x40	81	38/37	RD110x1/4	RD65x1/6	120
100x80	100	81	RD130x1/4	RD110x1/4	110
100x65	100	66	RD130x1/4	RD95x1/6	125
100x50	100	50/49	RD130x1/4	RD78x1/6	142
125x100	125	100	RD160x1/4	RD130x1/4	127
125x80	125	81	RD160x1/4	RD110x1/4	146
125x65	125	66	RD160x1/4	RD95x1/6	146
150x125	150	125	RD190x1/4	RD160x1/4	128
150x100	150	100	RD190x1/4	RD130x1/4	147
150x80	150	81	RD 190x1/4	RD110x1/4	146

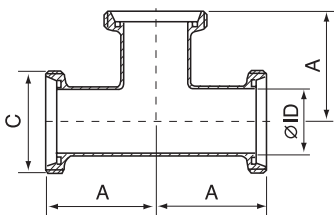
DIN 标准螺纹活接头

材 质：304/316L

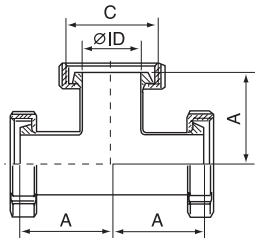
螺纹式三通

公称直径 (Inch DIN)

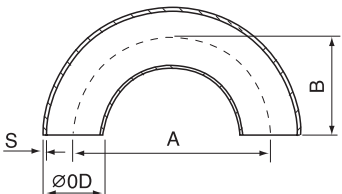
尺寸 (mm)

1226		规格	ID	A	C
		DN25	25	61	RD52x1/6
32	31	61	RD58x1/6		
40	37	71	RD65x1/6		
50	50	83	RD78x1/6		
65	66	92	RD95x1/6		
80	81	109	RD110x1/4		
100	100	129	RD130x1/4		

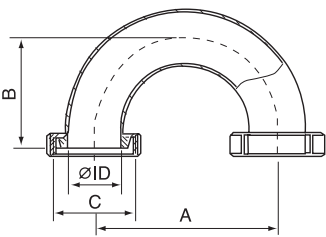
平接式三通

1227		规格	ID	A	C
		DN25	25	56	RD52x1/6
32	31	56	RD58x1/6		
40	37	66	RD65x1/6		
50	50	78	RD78x1/6		
65	66	88	RD95x1/6		
80	81	103	RD110x1/4		
100	100	121	RD130x1/4		

180° 焊式弯头

1228		规格	OD X S	A	B
		DN25	28x1.5	100	50
32	34x1.5	110	55		
40	40x1.5	120	60		
50	53x1.5	140	70		
65	70x2	160	80		
80	85x2	180	90		
100	104x2	200	100		

180° 双平接弯头

1229		规格	ID	A	B	C
		DN25	25	100	50	RD52x1/6
32	31	110	55	RD58x1/6		
40	37	120	60	RD65x1/6		
50	50	140	70	RD78x1/6		
65	66	160	80	RD95x1/6		
80	81	180	90	RD110x1/4		
100	100	200	100	RD130x1/4		

DIN 标准螺纹式管道配件

材 质：304/316L

双螺纹直管

公称直径 (Inch DIN)

尺寸 (mm)

1230	规格	D	A	C
	DN10	10	42	28x1/8"
	15	16	42	34x1/8"
	20	20	48	44x1/6"
	25	26	58	52x1/6"
	32	32	64	58x1/6"
	40	38	66	65x1/6"
	50	50	70	78x1/6"
	65	66	80	95x1/6"
	80	81	90	110x1/4"
	100	100	100	130x1/4"

活接式直管

1231	规格	D	A	C
	DN10	10	38	28x1/8"
	15	16	38	34x1/8"
	20	20	42	44x1/6"
	25	26	51	52x1/6"
	32	32	57	58x1/6"
	40	38	59	65x1/6"
	50	50	63	78x1/6"
	65	66	72	95x1/6"
	80	81	82	110x1/4"
	100	100	98	130x1/4"

双平接直管

1232	规格	D	A	C
	DN10	10	34	28x1/8"
	15	16	34	34x1/8"
	20	20	36	44x1/6"
	25	26	44	52x1/6"
	32	32	50	58x1/6"
	40	38	52	65x1/6"
	50	50	56	78x1/6"
	65	66	64	95x1/6"
	80	81	74	110x1/4"
	100	100	88	130x1/4"

封盖螺母

1233	规格	D	A	B	C	E
	DN10	10	18	3	38	28x1/8"
	15	10	18	3	44	34x1/8"
	20	10	20	3	54	44x1/6"
	25	10	21	3	63	52x1/6"
	32	10	21	3	70	58x1/6"
	40	10	21	3	78	65x1/6"
	50	10	22	3	92	78x1/6"
	65	10	25	4	112	95x1/6"
	75/3"	10	25	4	119	104x1/6"
	80	10	30	4	127	110x1/4"
	100	10	31	5	148	130x1/4"
	125	10	34	5	178	160x1/4"
	150	10	39	5	210	190x1/4"

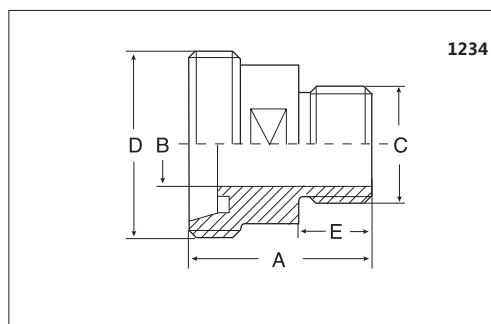
DIN 标准螺纹式管道配件

材 质：304/316L

外丝式球阀接头

公称直径 (Inch DIN)

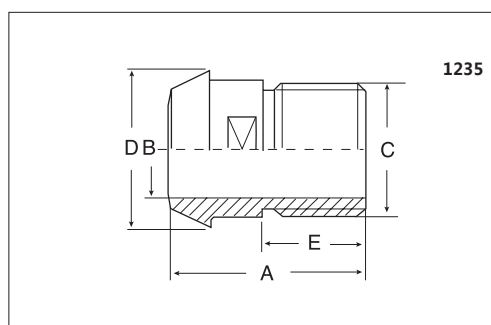
尺寸 (mm)



1234

规格	D	A	B	C	E
DN10	Gewinde	36	10	2 ³ / ₈ "	12
15	DIN405	39	16	1 ¹ / ₂ "	15
20		43	20	3 ³ / ₄ "	15
25		48	26	1"	20
32		48	32	1 ¹ / ₄ "	20
40		50	38	1 ¹ / ₂ "	20
50		52	50	2"	22
65		54	66	2 ¹ / ₂ "	22
80		65	81	3"	25
100		70	100	4"	30

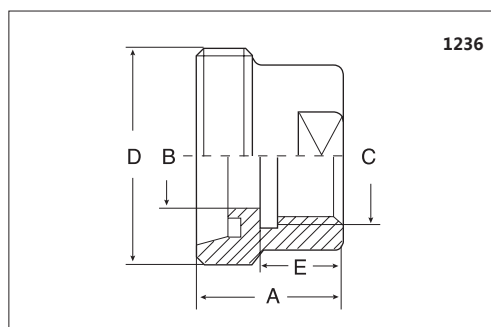
平接式球阀接头



1235

规格	D	A	B	C	E
DN10	22	33	10	2 ³ / ₈ "	12
15	28	36	16	1 ¹ / ₂ "	15
20	36	40	20	3 ³ / ₄ "	15
25	44	50	26	1"	20
32	50	50	32	1 ¹ / ₄ "	20
40	56	50	38	1 ¹ / ₂ "	20
50	68	51	50	2"	22
65	86	55	66	2 ¹ / ₂ "	22
80	100	61	81	3"	25
100	121	70	100	4"	30

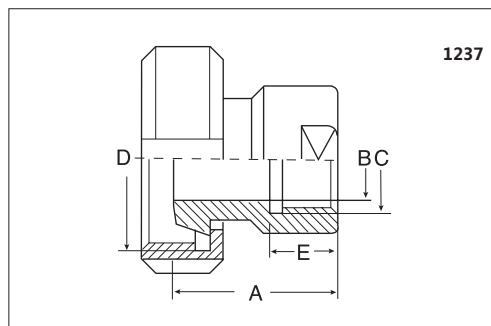
内丝式球阀接头



1236

规格	D	A	B	C	E
DN10	Gewinde	22	10	2 ³ / ₈ "	12
15	DIN405	25	16	1 ¹ / ₂ "	15
20		28	20	3 ³ / ₄ "	15
25		35	26	1"	20
32		35	32	1 ¹ / ₄ "	20
40		35	38	1 ¹ / ₂ "	20
50		38	50	2"	22
65		38	66	2 ¹ / ₂ "	22
80		40	81	3"	25
100		48	100	4"	30

平接头内丝球阀接头



1237

规格	D	A	B	C	E
DN10	Gewinde	37	10	2 ³ / ₈ "	12
15	DIN405	42	16	1 ¹ / ₂ "	15
20		43	20	3 ³ / ₄ "	15
25		52	26	1"	20
32		55	32	1 ¹ / ₄ "	20
40		56	38	1 ¹ / ₂ "	20
50		60	50	2"	22
65		64	66	2 ¹ / ₂ "	22
80		74	81	3"	25
100		89	100	4"	30

DIN 标准法兰式管道配件

材 质：304/316L

法兰组体

公称直径 (Inch DIN)

尺寸 (mm)

规格	D	A	B	C	T
DN25	29	79	47	4-M6	1.5
32	35	79	47	4-M6	1.5
40	41	79	47	4-M6	1.5
50	53	100	52	4-M8	1.5
65	70	127	58	4-M8	2
80	85	147	56	4-M10	2
100	104	169	72	4-M10	2
125	129	198	72	6-M10	2
150	154	223	72	6-M10	2

平法兰

规格	D	A	B	E	T
DN25	29	79	23.5	11	1.5
32	35	79	23.5	11	1.5
40	41	79	23.5	11	1.5
50	53	100	26	11	1.5
65	70	127	29	11	2
80	85	147	28	11	2
100	104	169	36	11	2
125	129	198	36	11	2
150	154	223	36	11	2

凹面法兰

规格	D	A	B	E	T
DN25	29	79	23.5	11	1.5
32	35	79	23.5	11	1.5
40	41	79	23.5	11	1.5
50	53	100	26	11	1.5
65	70	127	29	11	2
80	85	147	28	11	2
100	104	169	36	11	2
125	129	198	36	11	2
150	154	223	36	11	2

法兰密封圈

规格	A	B	C	D	E
1241					
DN25	41	33	27	29.2	37.2
32	47	39	33	35.2	43.2
40	52	45	39	41.2	49.2
50	66	58.5	52	54.2	62.2
65	85	76.5	68	73.2	82.2
80	100	91.5	83	88.2	97.2
100	119	110.5	102	107.2	116.2
125	144	135.5	127	132.2	141.2
150	169	160.5	153	157.3	166

DIN11864 标准管道配件

材 质：304/316L

无死角活接头

公称直径 (Inch DIN)

尺寸 (mm)

规格	A	B	C	L
10	10	13	38	77
15	16	19	44	77
20	20	23	54	79
25	26	29	63	80
32	32	35	70	92
40	38	41	78	90
50	50	53	92	93
65	66	70	112	118
80	81	85	127	122
100	100	104	148	127

螺纹接头

规格	A	B	C	L
10	10	13	RD28 x 1/8"	41
15	16	19	RD34 x 1/8"	41
20	20	23	RD44 x 1/6"	43
25	26	29	RD44 x 1/6"	43
32	32	35	RD58 x 1/6"	48
40	38	41	RD65 x 1/6"	48
50	50	53	RD78 x 1/6"	48
65	66	70	RD95 x 1/6"	60
80	81	85	RD110 x 1/6"	64
100	100	104	RD130 x 1/6"	64

平接头

规格	A	B	C	L
10	10	13	21.9	39
15	16	19	27.9	39
20	20	23	35.9	39
25	26	29	42.9	40
32	32	35	48.9	47
40	38	41	54.9	47
50	50	53	66.9	48
65	66	70	84.9	61
80	81	85	98.9	61
100	100	104	118.9	66

圆螺母

规格	D	L	L1	C
10	38	18	15	RD28 x 1/8"
15	44	18	15	RD34 x 1/8"
20	54	20	17	RD44 x 1/6"
25	63	21	18	RD44 x 1/6"
32	70	21	18	RD58 x 1/6"
40	78	21	18	RD65 x 1/6"
50	92	22	19	RD78 x 1/6"
65	112	25	21	RD95 x 1/6"
80	127	29	25	RD110 x 1/6"
100	148	31	26	RD130 x 1/6"

SMS 标准螺纹活接头

材质：304/316L

SMS 活接头

公称直径 (Inch DIN)

尺寸 (mm)

规格	OD X S	A	B	
1s	25.4x1.5	51	31	
1.25s	31.8x1.5	58	34	
1.5s	38.1x1.5	72	34	
2s	50.8x1.5	82	34	
2.5s	63.5x2	98	36	
3s	76.2x2	112	37	
4s	101.6x2	140	42	

SMS 螺母

规格	A	B	C	D	E
1s	51	20	RD40x1/6	32	4
1.25s	58	23	RD48x1/6	40	4
1.5s	72	23	RD60x1/6	48	4
2s	82	23	RD70x1/6	60.5	4
2.5s	98	25	RD85x1/6	74	4
3s	112	26	RD98x1/6	87	4
4s	140	28	RD124x1/6	109	4

SMS 螺纹接头

规格	OD X S	A	B	C	D	E	F
1s	25.4x1.5	7	18	RD40x1/6	32.5	25	3.5
1.25s	31.8x1.5	7	21	RD48x1/6	40.5	32	3.5
1.5s	38.1x1.5	7	21	RD60x1/6	48.5	38	3.5
2s	50.8x1.5	7	21	RD70x1/6	61.5	51	3.5
2.5s	63.5x2	7	23	RD85x1/6	74	63.5	3.5
3s	76.2x2	7	23	RD98x1/6	86.5	76	3.5
4s	101.6x2	7	26	RD124x1/6	114.5	102	3.5

SMS 平接头

规格	OD X S	A	B	C
1s	25.4x1.5	36.6	11	4
1.25s	31.8x1.5	44.6	11	4
1.5s	38.1x1.5	56.4	11	4
2s	50.8x1.5	66.6	11	4
2.5s	63.5x2	81.6	11	4
3s	76.2x2	94.4	12	5
4s	101.6x2	120.5	14	5

SMS 活接头密封圈

规格	A	B	C	D	E
1s	32	22.9	25	5.5	2
1.25s	40	29.6	32	5.5	2
1.5s	48	35.5	38	5.5	2
2s	61	48.5	51	5.5	2
2.5s	73.5	60	63.5	5.5	2
3s	86	72.5	76	5.5	2
4s	114	97.6	102	5.5	2

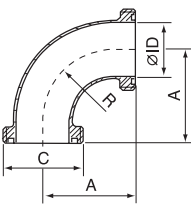
SMS 标准螺纹式管道配件

材质：304/316L

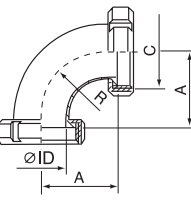
90° 双螺纹端弯头

公称直径 (Inch DIN)

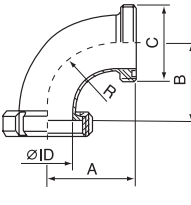
尺寸 (mm)

1251	规格		A	C	R
	规格	ID			
	1s	22.4	51.5	RD40x1/6	33.5
	1.25s	28.8	61	RD48x1/6	40
	1.5s	35.1	69.5	RD60x1/6	48.5
	2s	47.8	81.5	RD70x1/6	60.5
	2.5s	59.5	101.3	RD85x1/6	78.3
	3s	72.2	106	RD98x1/6	83
	4s	97.6	152.8	RD124x1/6	126.8

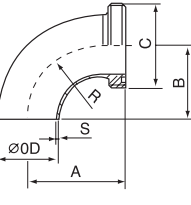
90° 双平接端弯头

1252	规格		A	C	R
	规格	ID			
	1s	22.4	44.5	RD40x1/6	33.5
	1.25s	28.8	51	RD48x1/6	40
	1.5s	35.1	59.5	RD60x1/6	48.5
	2s	47.8	71.5	RD70x1/6	60.5
	2.5s	59.5	89.3	RD85x1/6	78.3
	3s	72.2	95	RD98x1/6	83
	4s	97.6	140.8	RD124x1/6	126.8

90° 螺纹式活接弯头

1253	规格		A	B	C	R
	规格	ID				
	1s	22.4	51.5	44.5	RD40x1/6	33.5
	1.25s	28.8	61	51	RD48x1/6	40
	1.5s	35.1	69.5	59.5	RD60x1/6	48.5
	2s	47.8	81.5	71.5	RD70x1/6	60.5
	2.5s	59.5	101.3	89.3	RD85x1/6	78.3
	3s	72.2	106	95	RD98x1/6	83
	4s	97.6	152.8	140.8	RD124x1/6	126.8

90° 一端螺纹式焊接弯头

1254	规格		A	B	C	R
	规格	OD X S				
	1s	25.4x1.5	51.5	33.5	RD40x1/6	33.5
	1.25s	31.8x1.5	61	40	RD48x1/6	40
	1.5s	38.1x1.5	69.5	48.5	RD60x1/6	48.5
	2s	50.8x1.5	81.5	60.5	RD70x1/6	60.5
	2.5s	63.5x2	101.3	78.3	RD85x1/6	78.3
	3s	76.2x2	106	83	RD98x1/6	83
	4s	101.6x2	152.8	126.8	RD124x1/6	126.8

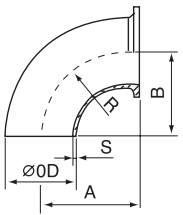
SMS 标准螺纹式管道配件

材质：304/316L

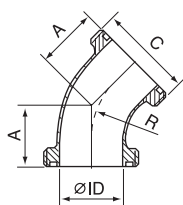
90° 一端平接式焊接弯头

公称直径 (Inch DIN)

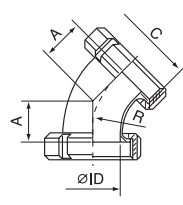
尺寸 (mm)

1255		规格	OD X S	A	B	R
		1s	25.4x1.5	44.5	33.5	33.5
1.25s	31.8x1.5	51	40	40		
1.5s	38.1x1.5	59.5	48.5	48.5		
2s	50.8x1.5	71.5	60.5	60.5		
2.5s	63.5x2	89.3	78.3	78.3		
3s	76.2x2	95	83	83		
4s	101.6x2	140.8	126.8	126.8		

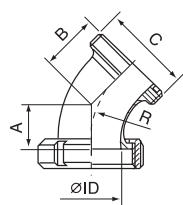
双螺纹端弯头

1256		规格	ID	A	C	R
		1s	22.4	31.9	RD40x1/6	33.5
1.25s	28.8	36.7	RD48x1/6	38		
1.5s	35.1	41.1	RD60x1/6	48.5		
2s	47.8	46.1	RD70x1/6	60.5		
2.5s	59.5	57.6	RD85x1/6	83.5		
3s	72.2	59.7	RD98x1/6	88.5		
4s	97.6	78.6	RD124x1/6	127		

45° 双平接端弯头

1257		规格	ID	A	C	R
		1s	22.4	24.9	RD40x1/6	33.5
1.25s	28.8	26.7	RD48x1/6	38		
1.5s	35.1	31.1	RD60x1/6	48.5		
2s	47.8	36.1	RD70x1/6	60.5		
2.5s	59.5	45.6	RD85x1/6	83.5		
3s	72.2	48.7	RD98x1/6	88.5		
4s	97.6	66.6	RD124x1/6	127		

45° 螺纹式活接弯头

1258		规格	ID	A	B	C	R
		1s	22.4	24.9	31.9	RD40x1/6	33.5
1.25s	28.8	26.7	36.7	RD48x1/6	38		
1.5s	35.1	31.1	41.1	RD60x1/6	48.5		
2s	47.8	36.1	46.1	RD70x1/6	60.5		
2.5s	59.5	45.6	57.6	RD85x1/6	83.5		
3s	72.2	48.7	59.7	RD98x1/6	88.5		
4s	97.6	66.6	78.6	RD124x1/6	127		

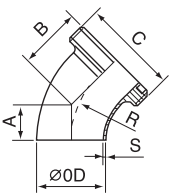
SMS 标准螺纹式管道配件

材质：304/316L

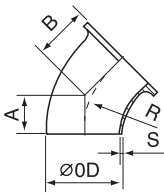
45° 一端螺纹式焊接弯头

公称直径 (Inch DIN)

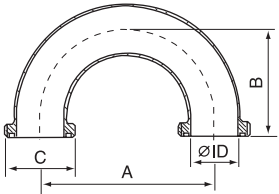
尺寸 (mm)

1259		规格	OD X S	A	B	C	R
		1s	25.4x1.5	13.9	31.9	RD40x1/6	33.5
1.25s	31.8x1.5	15.7	36.7	RD48x1/6	38		
1.5s	38.1x1.5	20.1	41.1	RD60x1/6	48.5		
2s	50.8x1.5	25.1	46.1	RD70x1/6	60.5		
2.5s	63.5x2	34.6	57.6	RD85x1/6	83.5		
3s	76.2x2	36.7	59.7	RD98x1/6	88.5		
4s	101.6x2	52.6	78.6	RD124x1/6	127		

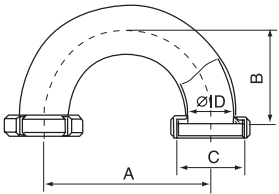
45° 一端平接式焊接弯头

1260		规格	OD X S	A	B	R
		1s	25.4x1.5	13.9	24.9	33.5
1.25s	31.8x1.5	15.7	26.7	38		
1.5s	38.1x1.5	20.1	31.1	48.5		
2s	50.8x1.5	25.1	36.1	60.5		
2.5s	63.5x2	34.6	45.6	83.5		
3s	76.2x2	36.7	48.7	88.5		
4s	101.6x2	52.6	66.6	127		

180° 双螺纹端弯头

1261		规格	ID	A	B	C
		1s	22.4	125	80.5	RD40x1/6
1.5s	35.1	154	98	RD60x1/6		
2s	47.8	174	108	RD70x1/6		
2.5s	59.5	190.5	118.3	RD85x1/6		
3s	72.2	228	137	RD98x1/6		
4s	97.6	304.8	178.4	RD124x1/6		

180° 双平接端弯头

1262		规格	ID	A	B	C
		1s	22.4	125	73.5	RD40x1/6
1.5s	35.1	154	88	RD60x1/6		
2s	47.8	174	98	RD70x1/6		
2.5s	59.5	190.5	106.3	RD85x1/6		
3s	72.2	228	126	RD98x1/6		
4s	97.6	304.8	166.4	RD124x1/6		

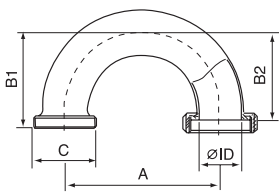
SMS 标准螺纹式管道配件

材质：304/316L

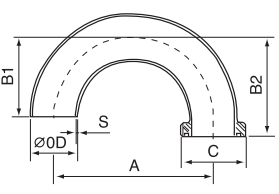
180° 螺纹式活接弯头

公称直径 (Inch DIN)

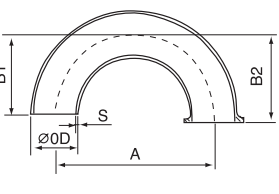
尺寸 (mm)

 <p>1263</p>	规格	ID	A	B1	B2	C
	1s	22.4	125	80.5	73.5	RD40x1/6
	1.5s	35.1	154	98	88	RD60x1/6
	2s	47.8	174	108	98	RD70x1/6
	2.5s	59.5	190.5	118.3	106.3	RD85x1/6
	3s	72.2	228	137	126	RD98x1/6
	4s	97.6	304.8	178.4	166.4	RD124x1/6

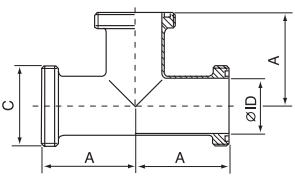
180° 一端螺纹式焊接弯头

 <p>1264</p>	规格	OD X S	A	B1	B2	C
	1s	25.4x1.5	125	62.5	80.5	RD40x1/6
	1.5s	38.1x1.5	154	77	98	RD60x1/6
	2s	50.8x1.5	174	87	108	RD70x1/6
	2.5s	63.5x2	190.5	95.3	118.3	RD85x1/6
	3s	76.2x2	228	114	137	RD98x1/6
	4s	101.6x2	304.8	152.4	178.4	RD124x1/6

180° 一端平接式焊接弯头

 <p>1265</p>	规格	OD X S	A	B1	B2
	1s	25.4x1.5	125	62.5	73.5
	1.5s	38.1x1.5	154	77	88
	2s	50.8x1.5	174	87	98
	2.5s	63.5x2	190.5	95.3	106.3
	3s	76.2x2	228	114	126
	4s	101.6x2	304.8	152.4	166.4

螺纹式三通

 <p>1266</p>	规格	ID	A	C
	1s	22.4	52.5	RD40x1/6
	1.25s	28.8	55.5	RD48x1/6
	1.5s	35.1	70	RD60x1/6
	2s	47.8	81.5	RD70x1/6
	2.5s	59.5	90.5	RD85x1/6
	3s	72.2	98	RD98x1/6
4s	97.6	126	RD124x1/6	

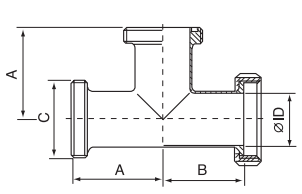
SMS 标准螺纹式管道配件

材质：304/316L

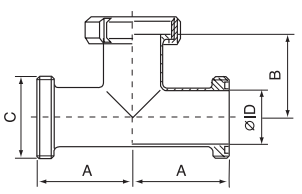
二端螺纹式三通

公称直径 (Inch DIN)

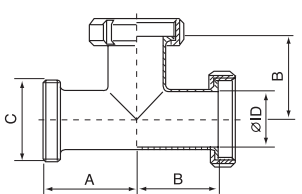
尺寸 (mm)

 <p>1267</p>	规格	ID	A	B	C
	1s	22.4	52.5	45.5	RD40x1/6
	1.25s	28.8	55.5	45.5	RD48x1/6
	1.5s	35.1	70	60	RD60x1/6
	2s	47.8	81.5	71.5	RD70x1/6
	2.5s	59.5	90.5	78.5	RD85x1/6
	3s	72.2	98	87	RD98x1/6
4s	97.6	126	114	RD124x1/6	

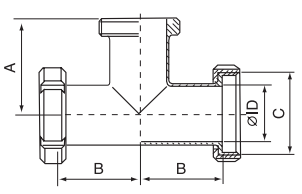
二端螺纹式三通

 <p>1268</p>	规格	ID	A	B	C
	1s	22.4	52.5	45.5	RD40x1/6
	1.25s	28.8	55.5	45.5	RD48x1/6
	1.5s	35.1	70	60	RD60x1/6
	2s	47.8	81.5	71.5	RD70x1/6
	2.5s	59.5	90.5	78.5	RD85x1/6
	3s	72.2	98	87	RD98x1/6
4s	97.6	126	114	RD124x1/6	

一端螺纹式三通

 <p>1269</p>	规格	ID	A	B	C
	1s	22.4	52.5	45.5	RD40x1/6
	1.25s	28.8	55.5	45.5	RD48x1/6
	1.5s	35.1	70	60	RD60x1/6
	2s	47.8	81.5	71.5	RD70x1/6
	2.5s	59.5	90.5	78.5	RD85x1/6
	3s	72.2	98	87	RD98x1/6
4s	97.6	126	114	RD124x1/6	

一端螺纹式三通

 <p>1270</p>	规格	ID	A	B	C
	1s	22.4	52.5	45.5	RD40x1/6
	1.25s	28.8	55.5	45.5	RD48x1/6
	1.5s	35.1	70	60	RD60x1/6
	2s	47.8	81.5	71.5	RD70x1/6
	2.5s	59.5	90.5	78.5	RD85x1/6
	3s	72.2	98	87	RD98x1/6
4s	97.6	126	114	RD124x1/6	

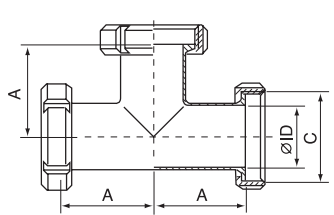
SMS 标准螺纹式管道配件

材质：304/316L

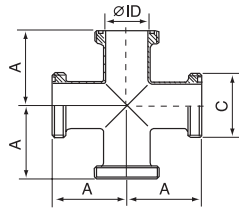
平接式三通

公称直径 (Inch DIN)

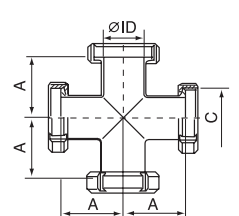
尺寸 (mm)

1271		规格	ID	A	C
		1s	22.4	45.5	RD40x1/6
1.25s	28.8	45.5	RD48x1/6		
1.5s	35.1	60	RD60x1/6		
2s	47.8	71.5	RD70x1/6		
2.5s	59.5	78.5	RD85x1/6		
3s	72.2	87	RD98x1/6		
4s	97.6	114	RD124x1/6		

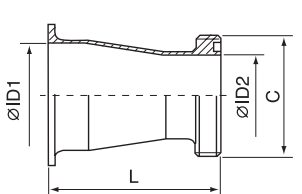
螺纹式四通

1272		规格	ID	A	C
		1s	22.4	52.5	RD40x1/6
1.25s	28.8	55.5	RD48x1/6		
1.5s	35.1	70	RD60x1/6		
2s	47.8	81.5	RD70x1/6		
2.5s	59.5	90.5	RD85x1/6		
3s	72.2	98	RD98x1/6		
4s	97.6	126	RD124x1/6		

平接四通

1273		规格	ID	A	C
		1s	22.4	45.5	RD40x1/6
1.25s	28.8	45.5	RD48x1/6		
1.5s	35.1	60	RD60x1/6		
2s	47.8	71.5	RD70x1/6		
2.5s	59.5	78.5	RD85x1/6		
3s	72.2	87	RD98x1/6		
4s	97.6	114	RD124x1/6		

活结式同心变径管

1274		规格	ID1	ID2	C	L
		1.5sx1.25s	35.1	28.8	RD48x1/6	80
1.5sx1s	35.1	22.4	RD40x1/6	77		
2sx1.5s	47.8	35.1	RD60x1/6	80		
2sx1.25s	47.8	28.8	RD48x1/6	99		
2sx1s	47.8	22.4	RD40x1/6	96		
2.5sx2s	59.5	47.8	RD70x1/6	99		
2.5sx1.5s	59.5	35.1	RD60x1/6	99		
2.5sx1s	59.5	22.4	RD40x1/6	96		
3sx2.5s	72.2	59.5	RD85x1/6	83		
3sx2s	72.2	47.8	RD70x1/6	115		
3sx1.5s	72.2	35.1	RD60x1/6	115		
3sx1.25s	72.2	28.8	RD48x1/6	115		
4sx3s	97.6	72.2	RD98x1/6	119		
4sx2.5s	97.6	59.5	RD85x1/6	139		
4sx2s	97.6	47.8	RD70x1/6	137		

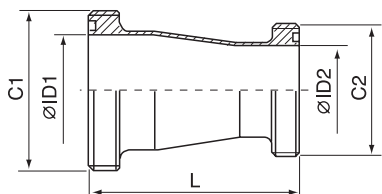
SMS 标准螺纹式管道配件

材 质：304/316L

螺纹式同心变径管

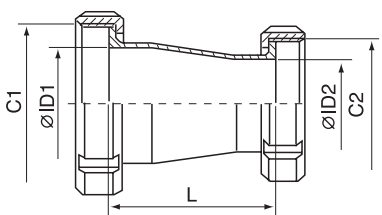
公称直径 (Inch DIN)

尺寸 (mm)



规格	ID1	ID2	C1	C2	L
1.5sx1.25s	35.1	28.8	RD60x1/6	RD48x1/6	90
1.5sx1s	35.1	22.4	RD60x1/6	RD40x1/6	87
2sx1.5s	47.8	35.1	RD70x1/6	RD60x1/6	90
2sx1.25s	47.8	28.8	RD70x1/6	RD48x1/6	109
2sx1s	47.8	22.4	RD70x1/6	RD40x1/6	106
2.5sx2s	59.5	47.8	RD85x1/6	RD70x1/6	111
2.5sx1.5s	59.5	35.1	RD85x1/6	RD60x1/6	111
2.5sx1s	59.5	22.4	RD85x1/6	RD40x1/6	108
3sx2.5s	72.2	59.5	RD98x1/6	RD85x1/6	94
3sx2s	72.2	47.8	RD98x1/6	RD70x1/6	126
3sx1.5s	72.2	35.1	RD98x1/6	RD60x1/6	126
3sx1.25s	72.2	28.8	RD98x1/6	RD48x1/6	126
4sx3s	97.6	72.2	RD124x1/6	RD98x1/6	131
4sx2.5s	97.6	59.5	RD124x1/6	RD85x1/6	151
4sx2s	97.6	47.8	RD124x1/6	RD70x1/6	149

平接式同心变径管



规格	ID1	ID2	C1	C2	L
1.5sx1.25s	35.1	28.8	RD60x1/6	RD48x1/6	70
1.5sx1s	35.1	22.4	RD60x1/6	RD40x1/6	70
2sx1.5s	47.8	35.1	RD70x1/6	RD60x1/6	70
2sx1.25s	47.8	28.8	RD70x1/6	RD48x1/6	89
2sx1s	47.8	22.4	RD70x1/6	RD40x1/6	89
2.5sx2s	59.5	47.8	RD85x1/6	RD70x1/6	89
2.5sx1.5s	59.5	35.1	RD85x1/6	RD60x1/6	89
2.5sx1s	59.5	22.4	RD85x1/6	RD40x1/6	89
3sx2.5s	72.2	59.5	RD98x1/6	RD85x1/6	71
3sx2s	72.2	47.8	RD98x1/6	RD70x1/6	105
3sx1.5s	72.2	35.1	RD98x1/6	RD60x1/6	105
3sx1.25s	72.2	28.8	RD98x1/6	RD48x1/6	105
4sx3s	97.6	72.2	RD124x1/6	RD98x1/6	108
4sx2.5s	97.6	59.5	RD124x1/6	RD85x1/6	127
4sx2s	97.6	47.8	RD124x1/6	RD70x1/6	127

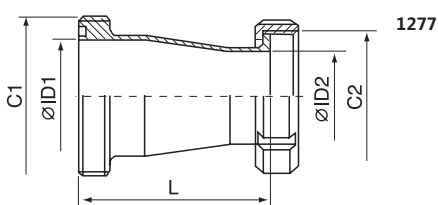
SMS 标准螺纹式管道配件

材 质：304/316L

公称直径 (Inch DIN)

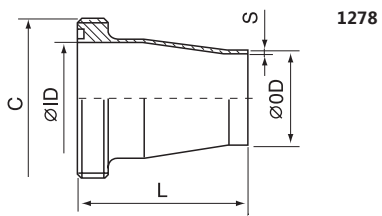
尺寸 (mm)

螺纹式同心变径管



规格	ID1	ID2	C1	C2	L
1.5sx1.25s	35.1	28.8	RD60x1/6	RD48x1/6	80
1.5sx1s	35.1	22.4	RD60x1/6	RD40x1/6	80
2sx1.5s	47.8	35.1	RD70x1/6	RD60x1/6	80
2sx1.25s	47.8	28.8	RD70x1/6	RD48x1/6	99
2sx1s	47.8	22.4	RD70x1/6	RD40x1/6	99
2.5sx2s	59.5	47.8	RD85x1/6	RD70x1/6	101
2.5sx1.5s	59.5	35.1	RD85x1/6	RD60x1/6	101
2.5sx1s	59.5	22.4	RD85x1/6	RD40x1/6	101
3sx2.5s	72.2	59.5	RD98x1/6	RD85x1/6	82
3sx2s	72.2	47.8	RD98x1/6	RD70x1/6	116
3sx1.5s	72.2	35.1	RD98x1/6	RD60x1/6	116
3sx1.25s	72.2	28.8	RD98x1/6	RD48x1/6	116
4sx3s	97.6	72.2	RD124x1/6	RD98x1/6	120
4sx2.5s	97.6	59.5	RD124x1/6	RD85x1/6	139
4sx2s	97.6	47.8	RD124x1/6	RD70x1/6	139

螺、焊式同心变径管



规格	OD X S	ID	C	L
1.5sx1.25s	31.8x1.5	35.1	RD60x1/6	69
1.5sx1s	25.4x1.5	35.1	RD60x1/6	69
2sx1.5s	38.1x1.5	47.8	RD70x1/6	69
2sx1.25s	31.8x1.5	47.8	RD70x1/6	88
2sx1s	25.4x1.5	47.8	RD70x1/6	88
2.5sx2s	50.8x1.5	59.5	RD85x1/6	90
2.5sx1.5s	38.1x1.5	59.5	RD85x1/6	90
2.5sx1s	25.4x1.5	59.5	RD85x1/6	90
3sx2.5s	63.5x2	72.2	RD98x1/6	71
3sx2s	50.8x1.5	72.2	RD98x1/6	105
3sx1.5s	38.1x1.5	72.2	RD98x1/6	105
3sx1.25s	31.8x1.5	72.2	RD98x1/6	105
4sx3s	76.2x2	97.6	RD124x1/6	108
4sx2.5s	63.5x2	97.6	RD124x1/6	128
4sx2s	50.8x1.5	97.6	RD124x1/6	128

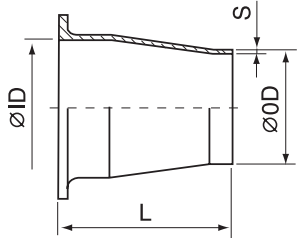
SMS 标准螺纹式管道配件

材 质：304/316L

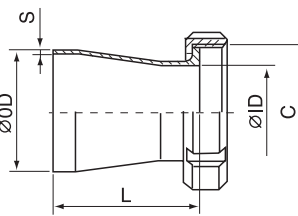
平、焊式同心变径管

公称直径 (Inch DIN)

尺寸 (mm)

	规格	OD X S	ID	L	
	1.5sx1.25s	31.8x1.5	35.1	59	
	1.5sx1s	25.4x1.5	35.1	59	
	2sx1.5s	38.1x1.5	47.8	59	
	2sx1.25s	31.8x1.5	47.8	78	
	2sx1s	25.4x1.5	47.8	78	
	2.5sx2s	50.8x1.5	59.5	78	
	2.5sx1.5s	38.1x1.5	59.5	78	
	2.5sx1s	25.4x1.5	59.5	78	
	3sx2.5s	63.5x2	72.2	60	
	3sx2s	50.8x1.5	72.2	94	
	3sx1.5s	38.1x1.5	72.2	94	
	3sx1.25s	31.8x1.5	72.2	94	
	4sx3s	76.2x2	97.6	96	
	4sx2.5s	63.5x2	97.6	116	
	4sx2s	50.8x1.5	97.6	116	

平、焊式同心变径管

	规格	OD X S	ID	C	L
	1.5sx1.25s	38.1x1.5	28.8	RD48x1/6	59
	1.5sx1s	38.1x1.5	22.4	RD40x1/6	59
	2sx1.5s	50.8x1.5	35.1	RD60x1/6	59
	2sx1.25s	50.8x1.5	28.8	RD48x1/6	78
	2sx1s	50.8x1.5	22.4	RD40x1/6	78
	2.5sx2s	63.5x2	47.8	RD70x1/6	78
	2.5sx1.5s	63.5x2	35.1	RD60x1/6	78
	2.5sx1s	63.5x2	22.4	RD40x1/6	78
	3sx2.5s	76.2x2	59.5	RD85x1/6	59
	3sx2s	76.2x2	47.8	RD70x1/6	93
	3sx1.5s	76.2x2	35.1	RD60x1/6	93
	3sx1.25s	76.2x2	28.8	RD48x1/6	93
	4sx3s	101.6x2	72.2	RD98x1/6	94
	4sx2.5s	101.6x2	59.5	RD85x1/6	113
	4sx2s	101.6x2	47.8	RD70x1/6	113

SMS 标准螺纹式管道配件

材 质：304/316L

螺纹软管接头

公称直径 (Inch DIN)

尺寸 (mm)

规格	D	C	L	1281	
				公称直径 (Inch DIN)	尺寸 (mm)
1s	25.4	21.4	85		
1.25s	31.8	27.8	90		
1.5s	38.1	34.1	100		
2s	50.8	44.8	125		
2.5s	63.5	57.5	140		
3s	76.3	70.3	160		
3.5s	89.1	81.1	160		
4s	101.6	93.6	170		

平接软管接头

规格	D	C	L	1282	
				公称直径 (Inch DIN)	尺寸 (mm)
1s	25.4	21.4	85		
1.25s	31.8	27.8	90		
1.5s	38.1	34.1	100		
2s	50.8	44.8	125		
2.5s	63.5	57.5	140		
3s	76.3	70.3	160		
3.5s	89.1	81.1	160		
4s	101.6	93.6	170		

螺纹式法兰接头

规格	A	C	L	1283	
				公称直径 (Inch DIN)	尺寸 (mm)
1s x 20A	100	23	100		
1.25s x 25A	125	29.4	100		
1.5s x 32A	135	35.7	100		
2s x 40A	140	47.8	100		
2.5s x 50A	155	59.5	100		
3s x 65A	175	72.3	100		
3.5s x 80A	185	85.1	100		
4s x 90A	195	97.6	100		

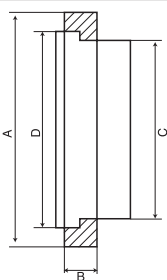
SMS 标准螺纹活接头

材 质：304/316L 表面处理：亚光
螺 纹：圆型 

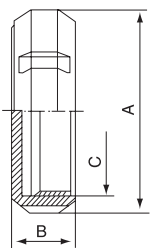
钉腈橡胶 (NBR)、三元乙丙 (EPDM)、氟橡胶 (EPM)、聚四氟乙烯 (PTFE)

密封圈

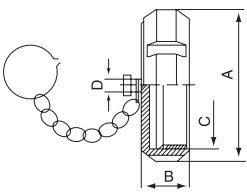
尺寸 (mm)

	1284	规格	D	B	A	C
		25	25	5.5	32	22.4
		32	32	5.5	40	29
		38	38	5.5	48	35
		51	51	5.5	61	48
		63.5	63.5	5.5	73.5	59.5
		76.1	76.1	5.5	86	72.1
		101.6	101.6	5.5	114	97.6

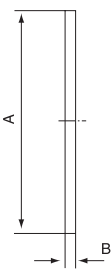
端盖

	1285	规格	C	B	A
		25	40 x 1/6	20	51
		38	60 x 1/6	23	72
		51	70 x 1/6	23	82
		63.5	85 x 1/6	25	98
		76.1	98 x 1/6	26	112
		101.6	132 x 1/6	28	140

带链端盖

	1286	规格	D	C	B	A
		25	6.5	40 x 1/6	20	51
		38	6.5	60 x 1/6	23	72
		51	6.5	70 x 1/6	23	82
		63.5	6.5	85 x 1/6	25	98
		76.1	6.5	98 x 1/6	26	112
		101.6	6.5	132 x 1/6	28	140

闷板

	1287	规格	B	A
		25	3	35.5
		38	4	55
		51	4	65
		63.5	4	80
		76.1	5	93
		101.6	6	127

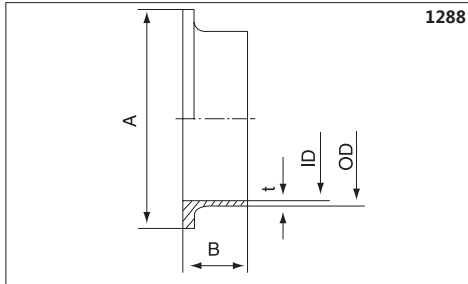
SMS 标准螺纹活接头

材质：304/316L 表面处理：亚光

加长平接头

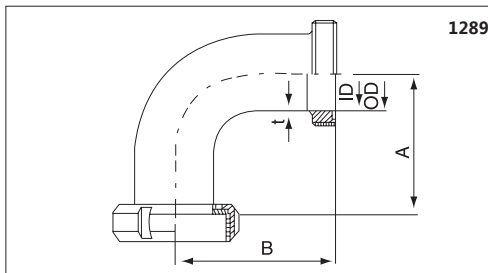
公称直径 (Inch DIN)

尺寸 (mm)



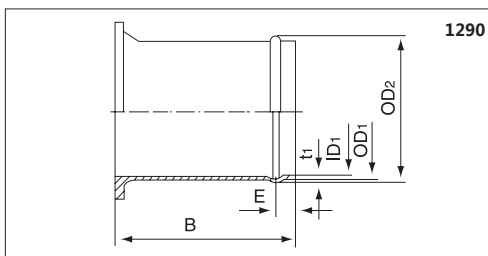
规格	B	A	OD/ID x t
25	17	35.5	25/22.6 x 1.2/1.5
38	20	55	38/35.6 x 1.2/1.5
51	20	65	51/48.6 x 1.2/1.5
63.5	25	80	63.5/60.3 x 1.6/2
76.1	30	93	76.1/72.9 x 1.6/2
101.6	35	127	101.6/97.6 x 2.0

螺母



规格	B	A	OD/ID x t
25	55	55	25/22.6 x 1.2/1.5
38	70	70	38/35.6 x 1.2/1.5
51	82	82	51/48.6 x 1.2/1.5
63.5	105	105	63.5/60.3 x 1.6/2
76.1	110	110	76.1/72.9 x 1.6/2
101.6	185	162	101.6/97.6 x 2.0

螺纹接头



规格	E	CD2	B	OD/ID x t
25	10	29	50	25/22.6 x 1.2/1.5
38	10	42	80	38/35.6 x 1.2/1.5
51	10	55	110	51/48.6 x 1.2/1.5
63.5	10	67	125	63.5/60.3 x 1.6/2
76.1	10	80	150	76.1/72.9 x 1.6/2
101.6	10	106	175	101.6/97.6 x 2.0

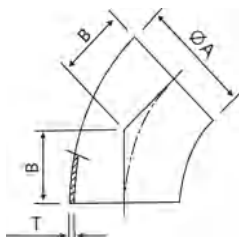
3A 标准管道配件

材 质：304/316L

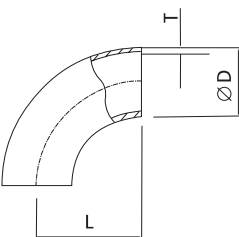
45° 短弯头

公称直径 (Inch DIN)

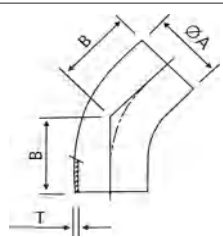
尺寸 (mm)

	1295	规格	A	B	T
		1.0"	25.4	15.8	1.65
		1.5"	38.1	23.8	1.65
		2.0"	50.8	31.75	1.65
		2.5"	63.5	39.6	1.65
		3.0"	76.2	47.6	1.65
		4.0"	101.6	63.5	2.10

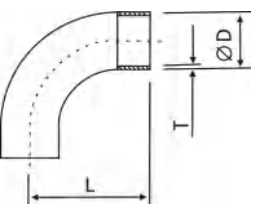
90° 短弯头

	1296	规格	A	L	T
		1.0"	25.4	38.10	1.65
		1.5"	38.1	57.20	1.65
		2.0"	50.8	76.20	1.65
		2.5"	63.5	95.25	1.65
		3.0"	76.2	114.30	1.65
		4.0"	101.6	152.40	2.10

45° 长弯头

	1297	规格	A	B	T
		1.0"	25.4	30.2	1.65
		1.5"	38.1	41.3	1.65
		2.0"	50.8	58.7	1.65
		2.5"	63.5	76.2	1.65
		3.0"	76.2	93.7	1.65
		4.0"	101.6	122.2	2.10

90° 长弯头

	1298	规格	A	L	T
		1.0"	25.4	52.4	1.65
		1.5"	38.1	74.6	1.65
		2.0"	50.8	103.2	1.65
		2.5"	63.5	131.8	1.65
		3.0"	76.2	160.3	1.65
		4.0"	101.6	211.1	2.10

3A 标准管道配件

材质：304/316L

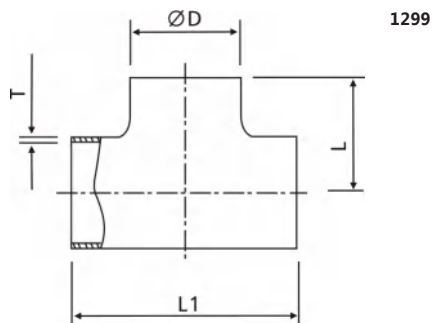
焊接三通

公称直径 (Inch DIN)

尺寸 (mm)

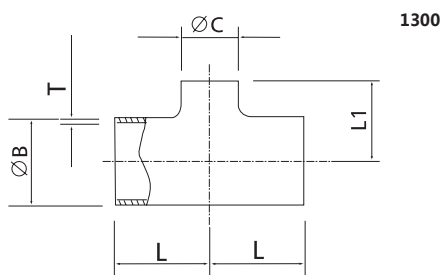
规格	D	L	L1	T
1.5"	38.1	42.1	84.2	1.65
2.0"	50.8	52.4	104.8	1.65
2.5"	63.5	59.5	119.0	1.65
3.0"	76.2	65.9	131.8	1.65
4.0"	101.6	87.3	174.6	2.10

规格	D	L	L1	T
1.5"	38.1	57.2	114.4	1.65
2.0"	50.8	76.2	152.4	1.65
2.5"	63.5	76.2	152.4	1.65
3.0"	76.2	82.6	165.2	1.65
4.0"	101.6	98.4	196.8	2.10



变径长三通

规格	B	C	L	L1	T
1.5" x 1.0"	38.1	25.4	57.15	53.98	1.65
2.0" x 1.0"	50.8	25.4	76.20	60.30	1.65
2.0" x 1.5"	50.8	38.1	76.20	63.50	1.65
2.5" x 1.5"	63.5	38.1	76.20	69.85	1.65
2.5" x 3.0"	63.5	50.8	76.20	82.55	1.65
3.0" x 4.0"	76.2	38.1	82.55	76.20	1.65
3.0" x 4.0"	76.2	50.8	82.55	88.90	1.65
3.0" x 4.0"	76.2	63.5	82.55	82.55	1.65
4.0" x 4.0"	101.6	50.8	98.40	101.60	2.10
4.0" x 4.0"	101.6	63.5	98.40	95.25	2.10
4.0" x 4.0"	101.6	76.2	98.40	95.25	2.10



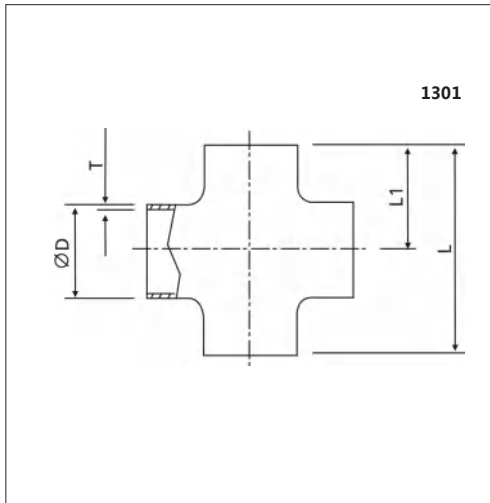
3A 标准管道配件

材质：304/316L

四通

公称直径 (Inch DIN)

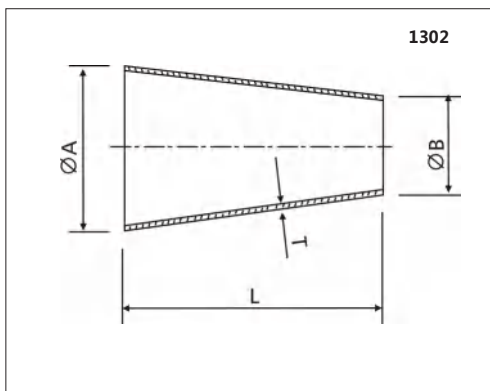
尺寸 (mm)



规格	D	L	L1	T
1.0"	25.4	57.2	28.6	1.65
1.5"	38.1	84.2	42.1	1.65
2.0"	50.8	104.8	52.4	1.65
2.5"	63.5	119.0	59.5	1.65
3.0"	76.2	131.8	65.9	1.65
4.0"	101.6	174.6	87.3	2.10

规格	D	L	L1	T
1.0"	25.4	95.2	47.6	1.65
1.5"	38.1	114.4	57.2	1.65
2.0"	50.8	152.4	76.2	1.65
2.5"	63.5	152.4	76.2	1.65
3.0"	76.2	165.2	82.6	1.65
4.0"	101.6	196.8	98.4	2.10

同心大小头



规格	A	B	L	T
1.5" x 1.0"	38.1	25.4	50.8	1.65
2.0" x 1.5"	50.8	38.1	50.8	1.65
2.5" x 1.5"	63.5	38.1	101.6	1.65
2.5" x 2.0"	63.5	50.8	50.8	1.65
3.0" x 1.5"	76.2	38.1	152.4	1.65
3.0" x 2.0"	76.2	50.8	101.6	1.65
3.0" x 2.5"	76.2	63.5	50.8	1.65
4.0" x 1.5"	101.6	38.1	254.0	2.10
4.0" x 2.0"	101.6	50.8	203.2	2.10
4.0" x 2.5"	101.6	63.5	152.4	2.10
4.0" x 3.0"	101.6	76.2	101.6	2.10

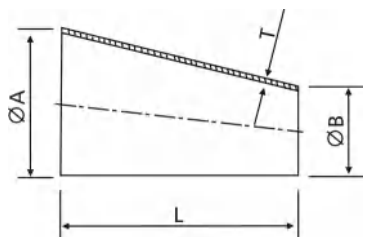
3A 标准管道配件

材 质：304/316L

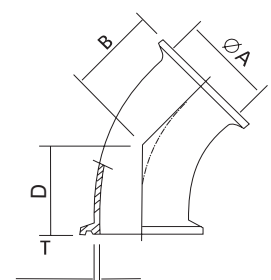
偏心大小头

公称直径 (Inch DIN)

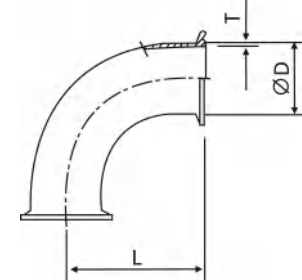
尺寸 (mm)

1303	规格	尺寸 (mm)			
		A	B	L	T
	1.5" x 1.0"	38.1	25.4	50.8	1.65
	2.0" x 1.5"	50.8	38.1	50.8	1.65
	2.5" x 1.5"	63.5	38.1	101.6	1.65
	2.5" x 2.0"	63.5	50.8	50.8	1.65
	3.0" x 1.5"	76.2	38.1	152.4	1.65
	3.0" x 2.0"	76.2	50.8	101.6	1.65
	3.0" x 2.5"	76.2	63.5	50.8	1.65
	4.0" x 1.5"	101.6	38.1	254.0	2.10
	4.0" x 2.0"	101.6	50.8	203.2	2.10
	4.0" x 2.5"	101.6	63.5	152.4	2.10
	4.0" x 3.0"	101.6	76.2	101.6	2.10

45° 快装弯头

1304	规格	尺寸 (mm)		
		A	B	T
	1.0"	25.4	28.5	1.65
	1.5"	38.1	36.5	1.65
	2.0"	50.8	44.45	1.65
	2.5"	63.5	52.3	1.65
	3.0"	76.2	60.3	1.65
	4.0"	101.6	76.2	2.10

90° 快装弯头

1305	规格	尺寸 (mm)		
		A	B	T
	1.0"	25.4	50.8	1.65
	1.5"	38.1	69.9	1.65
	2.0"	50.8	88.9	1.65
	2.5"	63.5	107.95	1.65
	3.0"	76.2	127.0	1.65
	4.0"	101.6	168.2	2.10

3A 标准管道配件

材质：304/316L

快装三通

公称直径 (Inch DIN)

尺寸 (mm)

规格	D	L	L1	T
1.0"	25.4	60.3	120.6	1.65
1.5"	38.1	69.9	139.8	1.65
2.0"	50.8	88.9	177.8	1.65
2.5"	63.5	88.9	177.8	1.65
3.0"	76.2	95.3	190.6	1.65
4.0"	101.6	114.2	228.4	2.10

快装四通

规格	D	L	L1	T
1.0"	25.4	120.6	60.3	1.65
1.5"	38.1	139.8	69.9	1.65
2.0"	50.8	177.8	88.9	1.65
2.5"	63.5	177.8	88.9	1.65
3.0"	76.2	190.6	95.3	1.65
4.0"	101.6	228.4	114.2	2.10

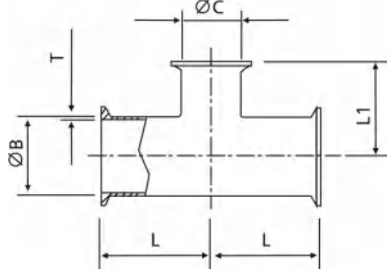
3A 标准管道配件

材质：304/316L

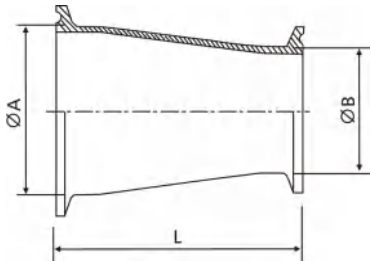
快装变径三通

公称直径 (Inch DIN)

尺寸 (mm)

1308		规格	B	C	L	L1
		1.5" x 1.0"	25.4	25.4	69.85	66.68
2.0" x 1.5"	50.8	25.4	88.90	73.00		
2.0" x 1.5"	50.8	38.1	88.90	76.20		
2.5" x 1.5"	63.5	38.1	88.90	82.55		
2.5" x 2.0"	63.5	50.8	88.90	95.25		
3.0" x 1.5"	76.2	38.1	95.25	88.90		
3.0" x 2.0"	76.2	50.8	95.25	101.60		
3.0" x 2.5"	76.2	63.5	95.25	95.25		
4.0" x 2.0"	101.6	50.8	114.20	114.30		
4.0" x 2.5"	101.6	63.5	114.20	107.95		
4.0" x 3.0"	101.6	76.2	114.20	107.95		

快装同心大小头

1309		规格	A	B	L
		1.5" x 1.0"	38.1	25.4	76.20
2.0" x 1.5"	50.8	38.1	76.20		
2.5" x 1.5"	63.5	38.1	127.0		
2.5" x 2.0"	63.5	50.8	76.20		
3.0" x 1.5"	76.2	38.1	177.8		
3.0" x 2.0"	76.2	50.8	127.0		
3.0" x 2.5"	76.2	63.5	76.20		
4.0" x 1.5"	101.6	38.1	282.5		
4.0" x 2.0"	101.6	50.8	231.7		
4.0" x 2.5"	101.6	63.5	180.9		
4.0" x 3.0"	101.6	76.2	130.1		

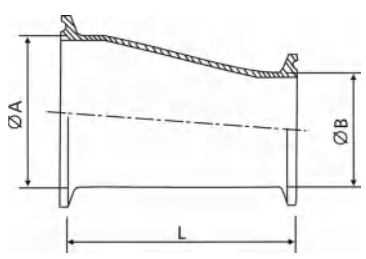
3A 标准管道配件

材 质：304/316L

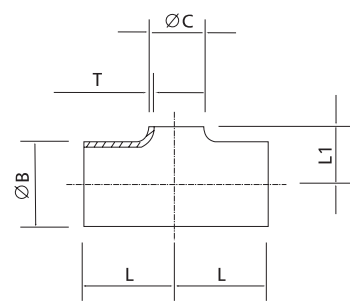
快装偏心大小头

公称直径 (Inch DIN)

尺寸 (mm)

1310		规格	A	B	L	
		1.5" x 1.0"	38.1	25.4	76.20	
2.0" x 1.5"	50.8	38.1	76.20			
2.5" x 1.5"	63.5	38.1	127.0			
2.5" x 2.0"	63.5	50.8	76.20			
3.0" x 1.5"	76.2	38.1	177.8			
3.0" x 2.0"	76.2	50.8	127.0			
3.0" x 2.5"	76.2	63.5	76.20			
4.0" x 1.5"	101.6	38.1	282.5			
4.0" x 2.0"	101.6	50.8	231.7			
4.0" x 2.5"	101.6	63.5	180.9			
4.0" x 3.0"	101.6	76.2	130.1			

变径短三通

1311		规格	B	C	L	T
		1.5" x 1.0"	38.1	25.4	42.1	22
2.0" x 1.5"	50.8	38.1	52.4	29		
2.5" x 2.0"	63.5	50.8	59.5	35		
3.0" x 2.0"	76.2	50.8	65.9	41		
3.0" x 2.5"	76.2	63.5	65.9	41		
4.0" x 2.0"	101.6	50.8	117.5	54		
4.0" x 2.5"	101.6	63.5	117.5	54		
4.0" x 3.0"	101.6	76.2	117.5	54		



SANITARY VESSEL SERIES 卫生容器附件系列



压力容器和非压力容器用人孔盖 -----153

卫生视镜 -----147

YAL 卫生管道过滤器 -----157

管道附件 -----161

管道附件 固定清洗球 -----162

管道附件 旋转清洗球 -----163

管道附件 角度清洗球 -----164

YHD 卫生地漏 -----165

参考资料 -----166



YAA 人孔盖

开口向外型人孔盖用在压力罐及容器顶部，通向容器内部的途径可关闭。

YAA 人孔盖获德国 TUV 权威机构认可，承受压力可达 1 000 kpa(10 bar)。

此人孔盖结构内径分别有：200，300，400，450，500，600 和 800mm。

此人孔盖所用材质为 316L。



YAA 人孔盖

YAB 人孔盖

YAB 为圆形人孔盖，直径分另有 200，300，430，500 或 600mm，不锈钢 304 或 31 6L 材质。安装于液位之上。



YAB 人孔盖

YAC 人孔盖

可应用于不锈钢大罐及容器，此类应用场合要求通向大罐及容器内部的途径可被锁住。

YAC：拱形人孔盖，可承受最大静止压力 2bar（在 20°C 温度）。

YAC-I：拱形人孔盖。有高支架，可用于带保温材料的大罐。

YAC：平形人孔盖，低框架。

YAC：平形人孔盖，高框架，用于带保温材料的大罐。

YAC—P 可承受最大正工作压力 5 bar。

可提供的规格有 410x510，320x440 或 350x450mm，所用材质为 304 或 316L。



YAC 人孔盖

YAD 人孔盖

YAD 用于不锈钢大罐上，满足此类大罐人孔开口防尘的要求。此类人孔盖位置在液位上方，材质有 304 或 316L。



YAD 人孔盖

人孔盖

材质：304/316L

YAA 人孔

公称直径 (Inch DIN)

尺寸 (mm)

	1312	规格	D	T	H
		300	300	3	80
		400	400	3	80
		450	450	3	80
		500	500	3	80
		600	600	4	105

YAB 人孔

	1313	规格	D	T	H
		150	155	2.5	100
		200	205	2.5	100
		430	450	3	100
		500	500	3	115
		600	600	4	115

YAC 人孔

	1314	规格	L1	L2	H
		330x430	330	430	100
		350x450	350	450	100
		430x530	430	530	100

YAD 人孔

	1315	规格	L1	L2	H
		350x450	448	346	100
		330x430	435	335	100

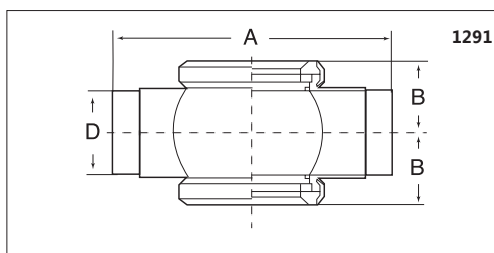
视镜系列

材质：304/316L

焊接式球型视镜(A)

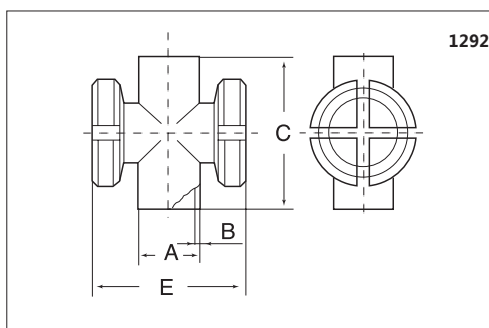
公称直径 (Inch DIN)

尺寸 (mm)



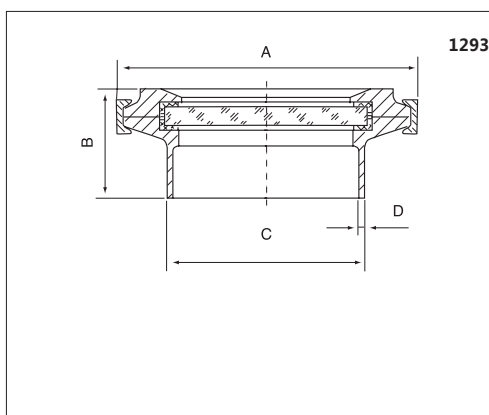
规格	D	A	B
1S	25.4	110	32
1.25S	31.8	120	35
1.5S	38.1	140	38
2S	50.8	164	44
2.5S	63.5	190	51
3S	76.2	200	57
4S	101.6	230	70

焊接式四通视镜(B)



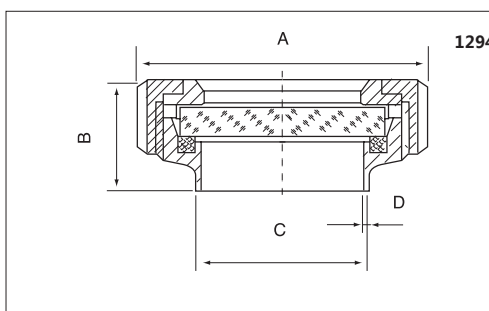
规格	A	B	C	E
1.5S	38.1	1.5	98	113
2S	50.8	1.5	121	126
2.5S	63.5	2	135	140
3S	76.2	2	150	165
4S	101.6	2	200	193
DN40	40	1.5	100	115
DN50	53	1.5	121	128
DN65	70	2	135	147
DN80	85	2	165	174
DN100	104	2	200	195

焊接式快装视镜(C)



规格	A	B	C	D
1S	60	32	25.4	1.5
1.25S	74	34	31.8	1.5
1.5S	74	34	38.1	1.5
2S	101	35	50.8	1.5
2.5S	101	35	63.5	2
3S	116	35	76.2	2
4S	129	35	101.6	2
DN25	60	32	28	1.5
DN32	74	34	34	1.5
DN40	74	34	40	1.5
DN50	101	35	53	1.5
DN65	101	35	70	2
DN80	116	35	85	2
DN100	129	35	104	2

焊接式平面视镜(D)



规格	A	B	C	D
DN25	61	32	28	1.5
DN32	68	32	34	1.5
DN40	76	32	40	1.5
DN50	90	34	53	1.5
DN65	109	38	70	2
DN80	125	40	85	2
DN100	146	44	104	2
DN125	175	45	129	2
DN150	207	45	154	2

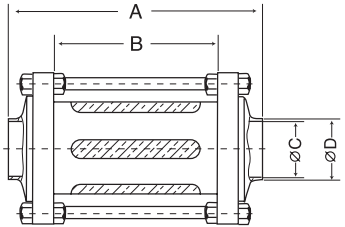
视镜系列

材质：304/316L

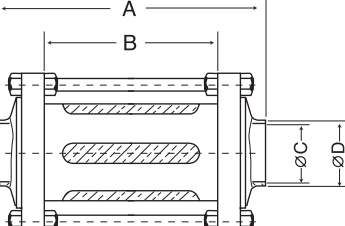
焊接式直通视镜

公称直径 (Inch DIN)

尺寸 (mm)

1316	尺寸 (mm)		公称直径 (Inch DIN)				
	A	B	规格	A	B	C	D
			1S	130	89	22.4	25.4
			1.25S	128	89	29	32
			1.5S	130	89	35	38
			2S	133	84	48	51
			2.5S	137	86	59.5	63.5
			3S	133	80	72	76
			4S	147	66	97.6	101.6

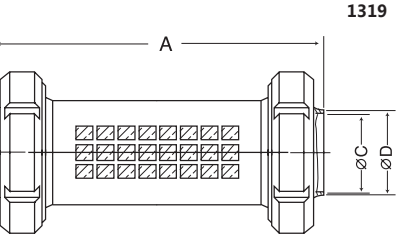
焊接式直通视镜

1317	尺寸 (mm)		公称直径 (Inch DIN)				
	A	B	规格	A	B	C	D
			DN25	130	89	25/26	28/29
			DN32	128	89	31/32	34/35
			DN40	130	89	37/38	40/41
			DN50	133	84	49/50	52/53
			DN65	133	82	66	70
			DN80	135	80	81	85
			DN100	147	66	100	104

焊接式直通视镜

1318	尺寸 (mm)		公称直径 (Inch DIN)			
	A		规格	A	C	D
			φ25	202	22.4	25.4
			φ32	202	29	32
			φ38	202	35	38
			φ51	202	48	51
			φ63	202	59.5	63.5
			φ76	202	72	76
			φ102	202	97.6	101.6

焊接式直通视镜

1319	尺寸 (mm)		公称直径 (Inch DIN)			
	A		规格	A	C	D
			DN25	202	25/26	28/29
			DN32	202	31/32	34/35
			DN40	202	37/38	40/41
			DN50	202	49/50	52/53
			DN65	202	66	70
			DN80	202	81	85
			DN100	202	100	104

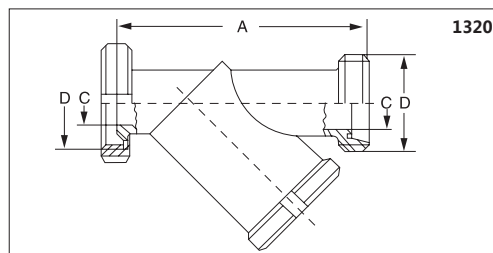
管道配件

材质：304/316L

斜插式过滤器

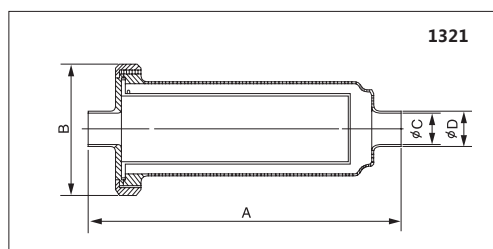
公称直径 (Inch DIN)

尺寸 (mm)



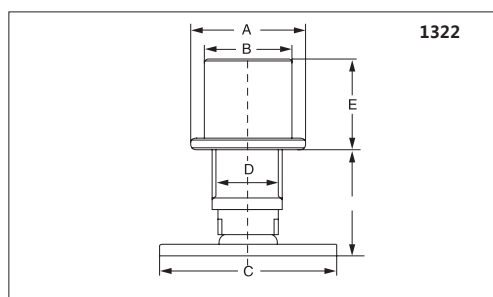
规格	A	C	Kg		
DN25	146	26	1.0		
DN32	156	32	1.3		
DN40	179	38	2.3		
DN50	203	50	3.2		
DN65	256	66	3.9		
DN80	295	81	4.3		
DN100	340	100	10.0		

管式过滤器



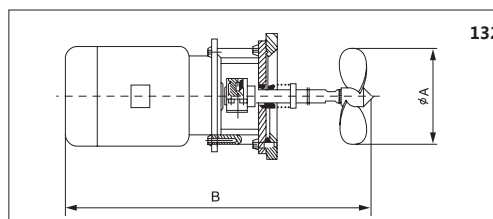
规格	A	B	C	D	
1S	250	140	22.4	25.4	
1.5S	331	140	35	38	
2S	331	140	48	51	
2.5S	400	140	59.5	63.5	

可调支脚



规格	D	A	B	C	E	F	Lmin	Lmax	R	T	Kg	
3/4"	3/4"	38	35.5	58	35	5	20	35	15	4	0.35	0.43
1"	1"	53	39.5	80	40	5	20	50	15	6	0.50	0.83
1 1/2"	1 1/2"	80	65.3	100	45	5	20	50	25	8	1.67	2.25

侧面搅拌机



规格	r/min	A	B		
J-2.2kw	940	210	730		
J-4kw	955	280	850		

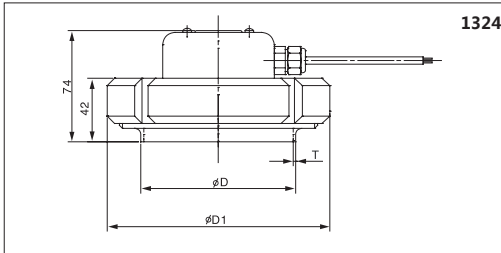
管道配件

材质：304/316L 密封圈：三元乙丙橡胶（EPDM）

平面视镜

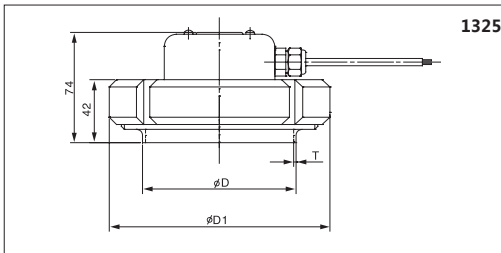
公称直径 (Inch DIN)

尺寸 (mm)



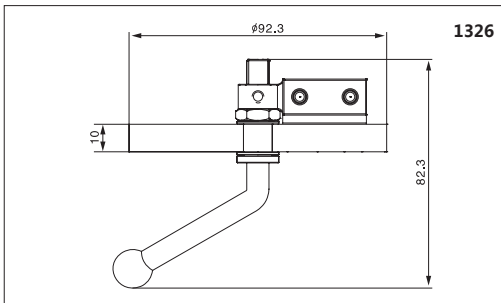
规格	D	D1	T		
DN85	$\phi 85$	125	2		
DN100	$\phi 100$	146	2		

平面视镜

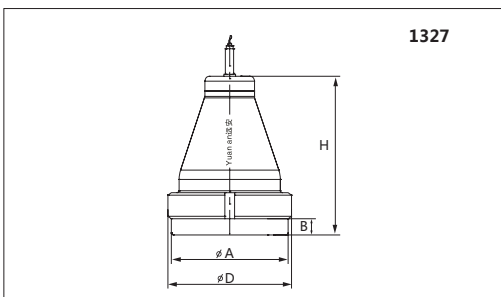


规格	D	D1	T		
$\phi 76$	$\phi 76.2$	125	2		
$\phi 89$	$\phi 88.9$	125	2		
$\phi 102$	$\phi 101.6$	146	2		
$\phi 114$	$\phi 114$	146	2		

刮板视镜



宝塔视镜



规格	D	A	B	H	
DN80	85	125	10	185	
DN100	104	125	14	185	
$\phi 114$	114	125	20	185	

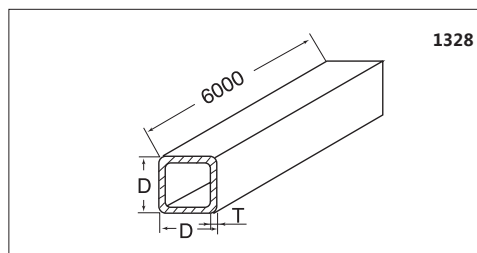
管道配件

材质：304/316L

方钢

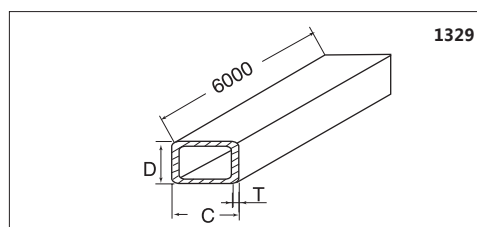
公称直径 (Inch DIN)

尺寸 (mm)



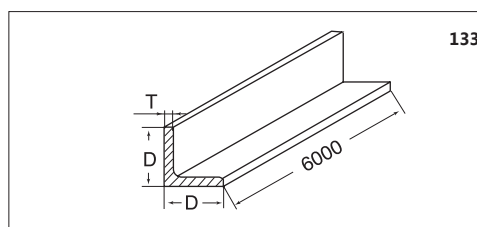
规格	D	T		
20	20	1.2-3		
30	30	1.5-3		
35	35	1.5-3		
40	40	1.5-3		
50	50	1.5-4		
60	60	2-4		
80	80	3-6		
100	100	3-6		

长方钢



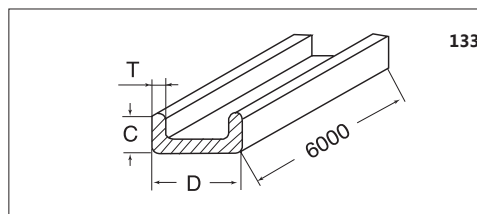
规格	D	C	T	
10x20	10	20	1-2	
25x32	25	32	1-2	
25x50	25	50	1.5-3	
40x70	40	70	2-3	
50x100	50	100	3-4	

角钢



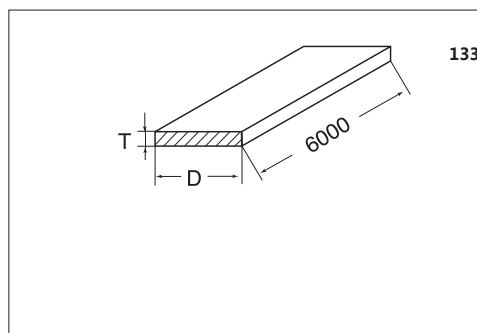
规格	D	T		
25x25	25	2-4		
30x30	30	2-4		
40x40	40	3-5		
50x50	50	4-6		
60x60	60	5-7		
75x75	75	6-8		
80x80	80	7-9		

横钢



规格	D	C	T	
40x20	40	20	3.0-6.0	
50x25	50	25	3.0-6.0	
60x30	60	30	3.0-6.0	
100x50	100	50	4.0-6.0	
120x60	120	60	6.0-9.0	
150x75	150	75	6.0-9.0	

扁钢



规格	D	T		
20	20	3-10		
30	30	3-15		
35	35	3-15		
40	40	3-20		
45	45	3-25		
50	50	3-30		
60	60	3-30		
65	65	4-35		
70	70	4-35		
75	75	5-35		
80	80			

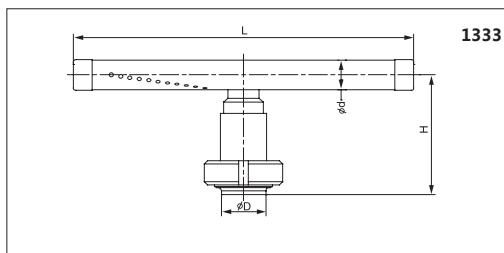
管道配件

材质：304/316L

T 型喷淋器

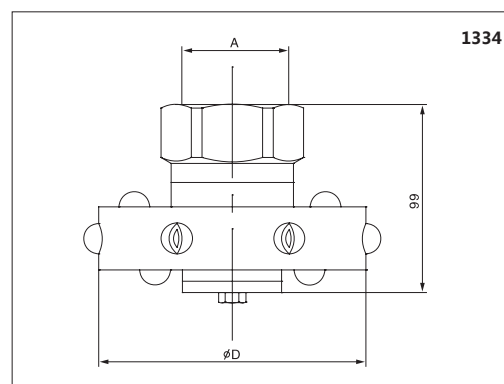
公称直径 (Inch DIN)

尺寸 (mm)



规格	D	d	H	L	
φ38	38.1	25	100	282	
φ51	50.8	25	100	282	

蝶式清洗器



规格	φD	A	H		
DN40	G1½	35.1	100		
DN50					

YAL 卫生管道过滤器

材 质：304/316L 密封圈：三元乙丙橡胶 (EPDM)

连接方式：焊接 管路标准：ISO/DIN

YAL 双联管道过滤器

公称直径 (Inch DIN)

尺寸 (mm)

规格	OD X S	A	B	1335	
				过滤数目 (可选)	
25*	28x1.5	565	419	60	
40*	40x1.5	585	451	80	
50*	53x1.5	615	489	100	
65	70x2	643	606	120	
80	85x2	748	756	140	
100	104x2	819	800	160	
1"	25.4x1.5	556	403	180	
1.5"	38.1x1.5	585	447		
2"	50.8x1.5	613	482		
2.5"	63.5x2	635	603		
3"	76.1x2	721	733		
4"	102x2	823	827		


YAL 单联管道过滤器 ISO 系列

规格	DxT	A	B	1338	
				过滤数目 (可选)	
φ25	25.4x1.5	102	300	101	
φ38	38.1x1.5	102	300	101	
φ51	50.8x1.5	102	300	101	
φ63	63.5x2	102	390	101	
φ76	76.2x2	114	500	119	
φ102	101.6x2	129	500	120	

YAL 单联管道过滤器 DIN 系列

规格	DxT	A	B	1339	
				过滤数目 (可选)	
DN25	28x1.5	102	300	101	
DN40	40x1.5	102	300	101	
DN50	53x1.5	102	300	101	
DN65	70x2	102	390	101	
DN80	85x2	114 或 129	500	120	
DN100	104x2	129	500	120	
DN125	129x2	154	480	142	

YAL 单联管道过滤器滤芯



冲孔过滤芯



绕线过滤芯

过滤芯目数可选 60,80,100,120,140,160,180,200,300,400

管道附件 固定清洗球

材 质：304/316L 表面处理：抛光
连接方式：焊接 未注圆角：R5

焊接式

公称直径 (Inch DIN)

尺寸 (mm)

	1340	规格	A	B	C	S
		19	19	45	2.5	1.5
		25	25	53	2.5	1.5
		32	32	53	2.5	1.5
		38	38	63	2.5	1.5
		51	51	76	3	1.5
		63	63	91	3	2

插口式

	1341	规格	A	B	C	S
		19	19	45	2.5	1.5
		25	25	53	2.5	1.5
		32	32	53	2.5	1.5
		38	38	63	2.5	1.5
		51	51	76	3	1.5
		63	63	91	3	2

内螺式

	1342	规格	A	B	C	S
		19	G3/4	45	2.5	1.5
		25	G1	53	2.5	1.5
		32	G1¼	53	2.5	1.5
		38	G1½	63	2.5	1.5
		51	G2	76	3	1.5
		63	G2½	91	3	2

快装式

	1343	规格	A	B	E
		19	19	45	50.5
		25	25	53	50.5
		32	32	53	50.5
		38	38	63	50.5
		51	51	76	64.5
		63	63	91	77.5

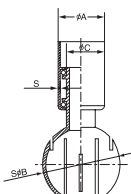
管道附件 旋转清洗球

材 质：304/316L 表面处理：抛光
连接方式：焊接 未注圆角：R5

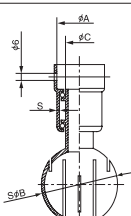
焊接式

公称直径 (Inch DIN)

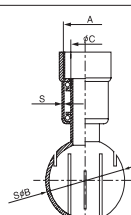
尺寸 (mm)

	1344	规格	A	B	S	C
		38	38	63	1.5	24
		51	51	76	1.5	37
		63	63	91	2	49

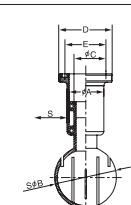
插口式

	1345	规格	A	B	S	C
		38	38	63	1.5	24
		51	51	76	1.5	37
		63	63	91	2	49

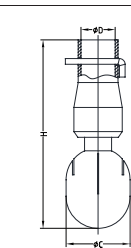
内螺式

	1346	规格	A	B	S	C
		38	G1½	63	1.5	24
		51	G2	76	1.5	37
		63	G2½	91	2	49

SMS 标准外螺式

	1347	规格	A	B	S	C	D	E* 槽宽* 深
		38	38	63	1.5	24	RD60*1/6	43*5*3.5
		51	51	76	1.5	37	RD70*1/6	56*5*3.5
		63	63	91	2	49	RD85*1/6	68.5*5*3.5

新型旋转插销式清洗球

	1348	规格	D	C	H		
		19	25.4	25	70		
		25	25.4	45	132		
		32	31.8	45	132		
		38	38.1	65	155		
		51	50.8	65	155		

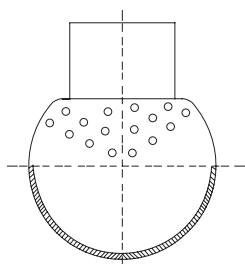
管道附件 角度清洗球

材 质：304/316L 表面处理：抛光
连接方式：焊接 未注圆角：R5

公称直径 (Inch DIN)

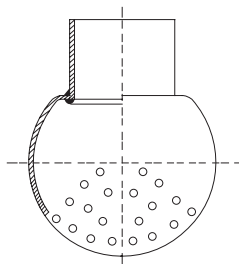
尺寸 (mm)

1349



上孔127°

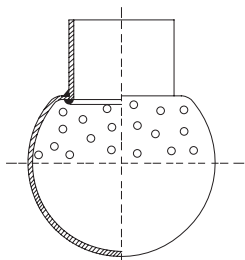
1350



下孔127°

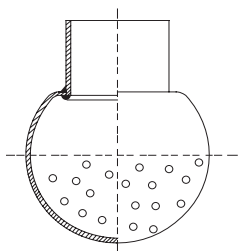
焊接式

1351



上孔180°

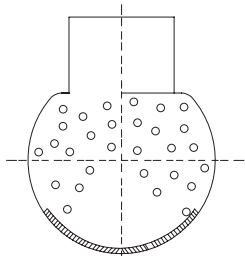
1352



下孔180°

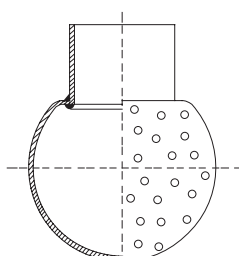
插口式

1353



270° 孔

1354



全孔360°

内螺式

YAD 地漏

材 质：304/316L

方形地漏

公称直径 (Inch DIN)

尺寸 (mm)

规格	AxA	h	t	Dxt	BxB	H
180x180	180x180	25	2	φ70x2	140x140	350
300x300	300x300	28	2	φ102x2	195x195	378
350x350	350x350	30	2	φ102x2	240x240	390
400x400	400x400	35	2	φ102x2	280x280	410

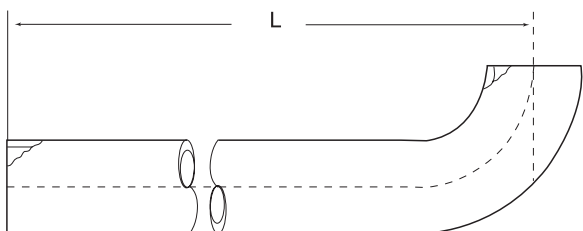
圆形地漏

规格	φA	φB	φC	t	H
φ51	φ190	φ160	φ51	1.5	160
φ76	φ190	φ160	φ76.2	2	160
φ102	φ206	φ180	φ101.6	2	170
φ108	φ206	φ180	φ108	2	170

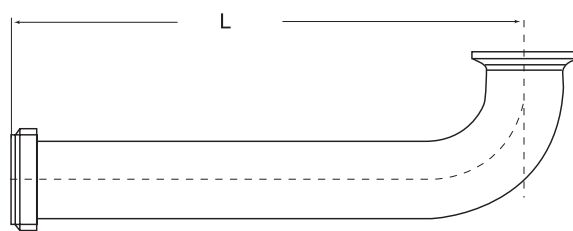
管道附件

材 质：304/316L

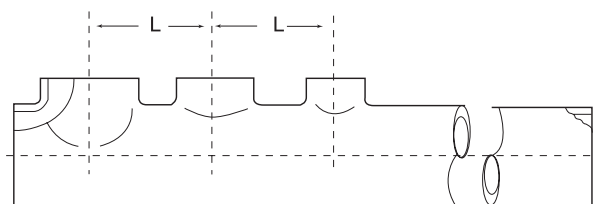
预制管



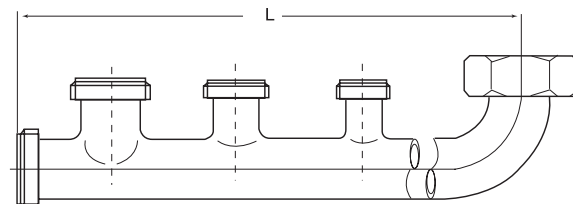
型号：Y-01



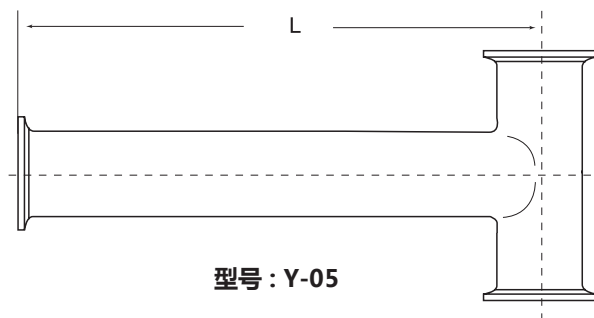
型号：Y-02



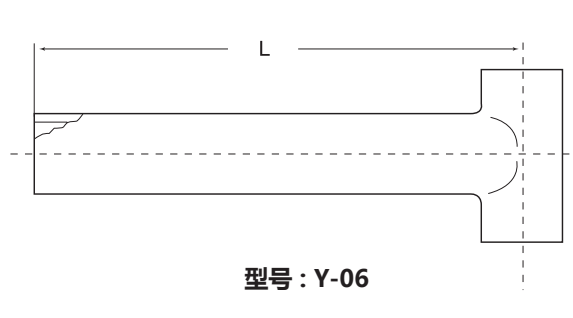
型号：Y-03



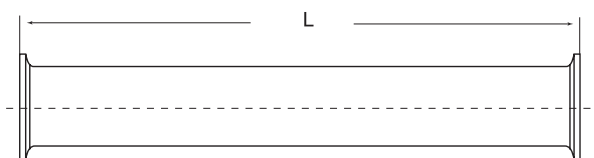
型号：Y-04



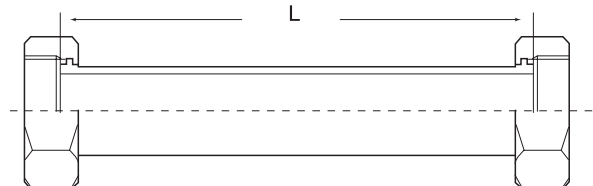
型号：Y-05



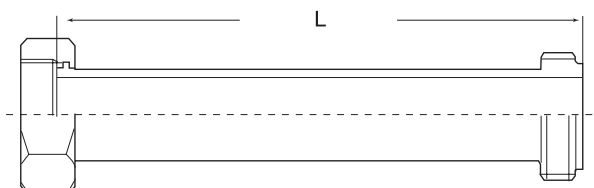
型号：Y-06



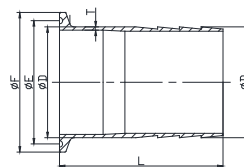
型号：Y-07



型号：Y-08



型号：Y-09



型号：Y-10

参考资料

材 质：304/316L

各国不锈钢管标准 尺寸对照

ISO2037			DIN11850			IDF			3A			JISG3459			JISG3447		
NOM size	O.D.	t	NOM size	O.D.	t	NOM size	O.D.	t	NOM size	O.D.	t	NOM size	O.D.	t	NOM size	O.D.	t
	12	1	10	13	1.5							8A	13.8	1.65			
	17.2	1	15	19	1.5							10A	17.3	1.65			
	21.3	1	20	23	1.5							15A	21.7	2.1			
	25.4	1.2	25	29	1.5	10 ^s	25.4	1.5		25.4	1.25	20A	27.2	2.1	10 ^s	25.4	1.2
	33.7	1.2	32	36	1.5	1.25 ^s	31.8	1.5				25A	34.0	2.8	1.25 ^s	31.8	1.2
	38.1	1.5				1.5 ^s	38.1	1.5		38.0	1.25	32A	42.7	2.8	1.5 ^s	38.1	1.2
	40	1.5	40	41	1.5												
	50.8	1.5	50	53	1.5	2.0 ^s	50.8	1.5		50.8	1.65	40A	48.6	2.8	2.0 ^s	50.8	1.5
	63.5	2				2.5 ^s	63.5	2		63.5	1.65	50A	60.5	2.8	2.5 ^s	63.5	2
	70	2	65	70	2												
	76.3	2				3.0 ^s	76.3	2		76.2	1.65	65A	76.3	3.0	3.0 ^s	76.3	2
	88.9	2	80	85	2	3.5 ^s	89.1	2				80A	89.1	3.0	3.5 ^s	89.1	2
	101.6	2	100	104	2	4.0 ^s	101.6	2		101.6	1.65	90A	101.6	3.0	4.0 ^s	101.6	2
	114.3	2	125	129	2							100A	114.3	3.0	4.5 ^s	114.3	3
	139.7	2										125A	139.8	3.4	5.5 ^s	139.8	3
	168.3	2.6	150	154	2							150A	165.2	3.4	6.5 ^s	165.2	3
	219.1	2.6										200A	216.5	3.4			
	273	2.6															
	323.9	2.6															
	355.6	2.6															
	406.4	3.2															

ISO2037: 国际标准 International Organization for Standardization

DIN11850: 德国标准 Deutsche Norm

IDF: 欧洲标准 International Dairy Federation

3A: 美国标准 3-A Standards

JIS G 3459: 日本标准 Stainless Steel Pipes

JIS G 3447: 日本标准 Stainless Sanitary Tubing

参考资料

材 质：304/316L

各国不锈钢标准牌号（对照表）

STAINLESS STEEL STANDARDS OF DIFFERENT COUNTRIES

中国 P.R.China GB3280-84	日本 Japan JIS	国际标准 International Standards ISO083/13 ISO083/16	美国 USA ANSI ASTM	英国 U.K. BS970part4 BS1449part12	德国 Germany DIN17440 DIN17224	法国 France NF A 35-572 NF A 35-576-582 NF A 35-584
10Cr18Ni9	SUS302		302	302S25	X12CrNi188	Z10CN18.09
0Cr19Ni9	SUS304	11	304S30400	304S15	X8CrNi189	Z6CN18.09
0Cr19Ni11	SUS304L	10	304LS30403	304S12	X2CrNi189	Z2CN18.09
0Cr17Ni12Mo ₂	SUS316	20.02a	316S31600	316S16	X5CrNiMo1810	Z6CND17.12
00Cr17Ni14Mo ₂	SUS316L	19.19a	316LS31603	316S12	X2CrNiMo1810	Z6CND17.12
0Cr18Ni11Ti	SUS321	15	321S32100	321S12.321S20	X10CrNi189	Z6CNT18.10
0Cr17Ni14Mo ₂ Ti	SUS316Ti		316Ti		X6CrNiMo17122	

常用不锈钢管化学成分（对照表）

CHEMICAL COMPOSITION OF GENERAK STAINLESS STEEL

SKS 标准	德国 DIN 标准		化学成分							相关标准		
			C%	Si%	Mn%	Cr%	Mo%	Ni%	Other	SATM	JIS	GB
牌号	材料号	编号	最大	最大	最大					美国	日本	中国
奥氏体不锈钢												
SKS4301	1.4301	X5CrNi18-10	0.07	1.00	2.00	17.00-19.50		8.00-10.50	N<0.11	304	SUS304	0Cr18Ni9
SKS4306	1.4306	X2CrNi19-11	0.03	1.00	2.00	18.00-20.00		1.00-12.00	N<0.11	304L	SUS304L	00Cr18Ni10
SKS4310	1.4310	X10CrNi18-8	0.05-0.15	2.00	2.00	16.00-19.00	<0.80	6.00-9.50		301	SUS301	1Cr18Ni9
SKS4401	1.4401	X5CrNiMo17-12-2	0.07	1.00	2.00	16.50-18.50	2.00-2.50	10.00-13.00		316	SUS316	0Cr17Ni12Mo2
SKS4404	1.4404	X2CrNiMo17-12-2	0.03	1.00	2.00	16.50-18.50	2.00-2.50	1.00-13.00	N<0.11	316L	SUS316L	0Cr17Ni12Mo2

常用不锈钢管化学成分（对照表）

CHEMICAL COMPOSITION OF GENERAK STAINLESS STEEL

钢号 Steel Type		化学成分 (%) (chemical composition)								
		C 碳 ≤	硅 SI ≤	锰 Mn ≤	磷 P ≤	硫 S ≤	镍 Ni	铬 Cr	钼 Mo	其它
中国不锈钢管 China stainless steel	0Cr18Ni9	0.07	1	2	0.035	0.03	8-11	17-19	17-19	
	1Cr18Ni9	0.04-1	1	2	0.35	0.03	8-11	18-20	-	-
	0Cr18Ni9Ti	0.08	1	2	0.035	0.03	8-11	17-19	-	TI:5XC%-0.8
	1Cr18Ni9Ti	0.08	1	2	0.35	0.03	8-11	17-19	-	TI:5XC%-0.7
	00Cr18Ni10	0.03	1	2	0.035	0.03	8-12	18-20	-	
	00Cr18Ni12M ₀₂ Ti	0.08	1	2	0.35	0.03	11-14	16-19	1.8-2.5	0.3-0.6
	00Cr17Ni14M ₀₂	0.03	1	2	0.035	0.03	12-15	16-18	2-3	-
U.S.A 不锈钢管 U.S.A stainless steel	WP304	0.08	0.75	2	0.045	0.03	8-12	18-20	-	-
	WP304L	0.03	0.75	2	0.045	0.03	8-12	18-20	-	-
	WP316	0.08	0.75	2	0.045	0.03	10-14	16-18	2-3	-
	WP316L	0.03	0.75	2	0.045	0.03	10-14	16-18	2-3	-
	WP321	0.08	0.75-1	2	0.04	0.03	9-13	17-20	-	TI:5XC%-0.6
日本不锈钢管 Japan stainless steel	SUS304TP	0.08	1	2	0.045	0.03	8-10.5	18-20	-	-
	SUS304LTP	0.03	1	2	0.045	0.03	9-13	18-20	-	-
	SUS316TP	0.08	1	2	0.045	0.03	10-14	16-18	2-3	-
	SUS316LTP	0.03	1	2	0.045	0.03	12-15	16-18	2-3	-
	SUS321TP	0.08	1	2	0.04	0.03	9-13	17-19	-	TI:5XC%
	SUS321LTP	0.04-0.1	0.75	2	0.04	0.03	9-13	17-20	-	TI:4XC%-0.6